


JOURNÉES FRANCOPHONES D'HÉPATO-GASTROENTÉROLOGIE ET D'ONCOLOGIE DIGESTIVE

JFHOD

JFHOD.COM

PROGRAMME



19-22
MARS
- 2026 -

Pays invité
LA ROUMANIE

PALAIS DES
CONGRÈS DE
PARIS

*L'intelligence
artificielle*



Editorial	4
Comité d'organisation	6
Conseil d'administration de la SNFGE	7
Conseil scientifique	8
Conseil d'administration de la FMC-HGE	9
Partenaires scientifiques	10
Synopsis du programme	12
Conférences	16
Symposiums	18
Application JFHOD 2026	19
Liste des partenaires industriels	20
Sessions partenaires	22
Informations pratiques	24

PROGRAMME DES JOURNÉES SCIENTIFIQUES & DES JOURNÉES DE FORMATION CONTINUE

Jeudi 19 mars 2026	27
Vendredi 20 mars 2026	65
Samedi 21 mars 2026	113
Dimanche 22 mars 2026	149

SESSIONS EN V.O.D.

Meilleurs posters	162
Posters	172

L'IA s'invite aux JFHOD 2026

Chers collègues, chers amis,

Nous sommes ravis de vous accueillir du 19 au 22 mars 2026 pour les Journées Francophones d'Hépatogastroentérologie et d'Oncologie Digestive (JFHOD) 2026.

Notre congrès se déroule une nouvelle fois sous un format hybride, vous permettant de participer soit en présentiel au Palais des Congrès de la Porte Maillot à Paris, soit à distance via notre plateforme digitale et notre application. Vous avez donc la possibilité de suivre en présentiel, en distanciel en direct et/ou en différé l'ensemble des sessions scientifiques et de formation médicale continue (FMC). Vous pouvez également interagir en direct pour poser des questions aux orateurs, participer aux pré- et post-tests des sessions de FMC-HGE et nous faire part de vos suggestions pour les thématiques des JFHOD 2027.

Le programme des JFHOD est conçu pour répondre à vos préoccupations quotidiennes et pour vous tenir à la pointe des dernières avancées scientifiques. Chaque jour, vous pouvez assister à des sessions scientifiques et de FMC couvrant tous les domaines de notre spécialité : coloproctologie, endoscopie digestive, hépatologie, maladies inflammatoires chroniques de l'intestin, oncologie digestive, pancréatologie et pathologies fonctionnelles.

Cette année, nous avons choisi de mettre l'accent sur un thème d'actualité qui prend une part de plus en plus importante dans notre activité et dans notre quotidien : l'intelligence artificielle (IA). L'IA révolutionne déjà de nombreux aspects de notre pratique médicale, de l'analyse des données à la personnalisation des traitements. Nous explorerons ensemble les opportunités et les défis que cette technologie apporte à notre spécialité. Des conférences en session plénière sont dédiées à ce thème, vous invitant à découvrir les dernières innovations et à réfléchir à leur intégration dans notre pratique quotidienne.

Nous avons le plaisir d'accueillir la Roumanie, représentée par la Société Roumaine de Gastroentérologie et d'Hépatologie qui



présentera avec la SNFGE un symposium sur les regards croisés France-Roumanie pour le dépistage du cancer colorectal et le traitement des maladies inflammatoires chroniques de l'intestin. **La Société Française de Dermatologie est également notre invitée**, avec un symposium consacré à la dermatologie pour les gastroentérologues.

Ne manquez pas non plus les sessions de posters commentés et de communications orales qui vous permettront de découvrir les dernières recherches et innovations.

Le programme de la FMC-HGE, comme toujours riche et varié, vous permettra de mettre à jour vos connaissances sur les différents aspects de notre spécialité.

Nous accueillons également, comme chaque année, les journées de formation de nos collègues du GIFE.

Les JFHOD sont comme toujours l'occasion d'échanger avec les partenaires industriels en participant à leurs matinales, ateliers, symposiums et démos, ainsi qu'en allant les rencontrer sur leurs stands.

Enfin, nous tenons à remercier l'ensemble des orateurs pour leur travail en amont de ce congrès, ainsi que les membres des sociétés savantes partenaires scientifiques des JFHOD et de la FMC-HGE pour leur contribution à l'élaboration de ce programme. Un merci particulier à Charlotte Fafart-Touzard, Corine Dahan, Pascale Rouvière et Melissa Cail pour leur engagement continu en faveur de la réussite des JFHOD.

Nous vous souhaitons d'excellentes JFHOD 2026, riches en échanges scientifiques et en moments conviviaux.

Au nom de l'ensemble du Comité d'organisation,



Sabine ROMAN

Secrétaire générale de la SNFGE,
Présidente du Comité d'organisation et
du Conseil scientifique des JFHOD 2026



Christine LEFORT

Présidente de la FMC-HGE

P.S. : Cet éditorial a été écrit avec l'aide de l'IA, preuve que même les machines peuvent avoir du style... ou presque ! 😊

édito

Comité d'Organisation



SNFGE,
Société Nationale Française
de Gastro-Entérologie



FMC-HGE,
Association Nationale Française
de Formation Continue en
Hépatogastro-Entérologie

Sabine ROMAN, *présidente*

Catherine BREZAULT

Jean-Michel DIDELOT

Christine LEFORT

André-Jean RÉMY

Isabelle ROSA

LES JOURNÉES SCIENTIFIQUES



CONSEIL D'ADMINISTRATION DE LA SNFGE

Agnès SENÉJOUX, *présidente*

Sabine ROMAN, *secrétaire générale*

Thomas APARICIO, *vice-président*

Christophe BUREAU, *secrétaire adjointe à la Recherche*

Côme LEPAGE, *secrétaire adjoint aux Affaires internationales*

André-Jean RÉMY, *trésorier*

Romain ALTWEGG

Anthony BUISSON

Carine CHAGNEAU

Florian CHARIER

Ariane CHRYSSOSTALIS

Martin DAHAN

Clémence DESCOURVIÈRES

Isabelle ETIENNEY

Nathalie GANNE-CARRIÉ

Jean-Marc GORNET

Jérémie JACQUES

Anne LAURAIN

Sarah LEBLANC

Gilles MACAIGNE

Chloé MELCHIOR

Philippe SEKSIK

Xavier TRETON

Juliette VERLYNDE

SNFGE

79, boulevard du Montparnasse - 75006 Paris - FRANCE
www.snfge.org

LES JOURNÉES SCIENTIFIQUES

CONSEIL SCIENTIFIQUE

Sabine ROMAN, *présidente*

Jean-Baptiste BACHET

Frédéric BARREAU

Frédéric BIBEAU

Dominique BOUCHARD

Jérôme BOURSIER

Catherine BREZAULT

Anthony BUISSON

Jacques DELARUE

Julien EDELINE

Rodica GINCUL

Astrid HERRERO

Francisca JOLY

Pauline JOUËT

Jérémie LEFÈVRE

Christine LEFORT

Côme LEPAGE

Astrid LIÈVRE

Alexandre LOUVET

Louis de MESTIER

Maxime RONOT

Isabelle ROSA

Agnès SENÉJOUX

Geoffroy VANBIERVLIT

Véronique VITTON

Lucine VUITTON

Société Nationale Française
de Gastro-Entérologie



LES JOURNÉES DE FORMATION CONTINUE

CONSEIL D'ADMINISTRATION DE LA FMC-HGE

Christine LEFORT, *présidente*

Catherine BREZAULT, *secrétaire générale*

Jean-Michel DIDELOT, *trésorier*

Aziz ZAANAN, *vice-président*

Jérôme FILIPPI, *secrétaire adjoint*

Aurore BARON, *trésorière adjointe*

Jérémie ALBOUYS

Frédéric HELUWAERT

Philippe AYGALENQ

Thierry HIGUERO

Jean-Baptiste BACHET

Stéphane NAHON

David BERNARDINI

Stéphane NANCEY

Corinne BONNY

Patrice PIENKOWSKI

Charlotte COSTENTIN

Pauline ROUMEGUERE

Antoine de LEUSSE

Jean-Christophe SAURIN

Bertrand HANSLIK

Véronique VITTON



FMC-HGE

9, chemin Madame - 59551 Tourmignies - France
www.fmcgastro.org

PARTENAIRES SCIENTIFIQUES

ACHBT  

Association de Chirurgie Hépato-Biliaire et de Transplantation hépatique

AFFEF 

Association Française pour l'Étude du Foie

CHDH 

Club d'Histopathologie Digestive et Hépatique

FFCD 

Fédération Francophone de Cancérologie Digestive

GERCOR 

Groupe Coopérateur Multidisciplinaire en Oncologie

GETAID 

Groupe d'Étude Thérapeutique des Affections Inflammatoires du Tube Digestif

GFNG 

Groupe Français de Neuro-Gastroentérologie

SFCD 

Société Française de Chirurgie Digestive

SFED 

Société Française d'Endoscopie Digestive

SFN 

Société Française de Nutrition

SFNCM 

Société Francophone de Nutrition Clinique et Métabolisme

SFP SFP

Société Française du Pancréas

SIAD 

Société d'Imagerie Abdominale et Digestive

SNFCP 

Société Nationale Française de Colo-Proctologie

UNICANCER 

Fédération Française des Centres de Lutte Contre le Cancer

» INVITÉS

La Roumanie, srgh

représenté par la **SRGH**,
Société Roumaine de Gastroentérologie et d'Hépatologie

La SFD 

Société Française de Dermatologie

Pensez à la maladie de Wilson

Ne passez pas à côté

Pourquoi ? Ses conséquences peuvent être graves, irréversibles voire fatales si elle n'est pas détectée à temps.

Comment la diagnostiquer ?

Un marqueur 100 % spécifique est disponible.

Et après ? Une prise en charge adaptée permet aux patients de mener une vie normale.

À savoir : Le diagnostic reste possible à tout âge

**Testez vos
connaissances**
en scannant ce QR CODE



Pour en savoir plus, venez nous rencontrer sur le **stand Orphalan n°51**



Orphalan | Innovation
for Orphan
Diseases

ORPHALAN SAS - 226 boulevard Voltaire - 75011 Paris
Société par Actions Simplifiée au capital de 25 000 € - RCS 853 573 301 Paris

JEUDI 19 MARS 2026

	Grand Amphi	Amphi Bleu	Salle Maillot	252 AB	242 AB	251	241	253
8h30	Plénière FMC-HGE Endoscopie	Communications orales Diagnostic et surveillance des MICI	Symposium scientifique SRGH/SNFGE Symposium franco-roumain sur la santé digestive : défis communs, stratégies distinctes ?		Communications orales Virus et maladies rares hépatiques	Session GIFE	Communications orales Maladies intestinales et nutrition	
10h25								
	Posters commentés : Traitements des MICI		Meilleurs posters	Visite de l'exposition				
10h50	Plénière scientifique Conférence : Corrélations radio-histologiques : comment l'IA révolutionne la prise en charge des patients ?					Session GIFE		Démocenter partenaire BOSTON SCIENTIFIC
12h00								
12h25								Démocenter partenaire OLYMPUS
	Pause déjeuner - Visite de l'exposition							
12h55			Atelier partenaire JOHNSON & JOHNSON MICI	Atelier partenaire SERVIER Cancers digestifs	Atelier partenaire ASTELLAS Cancer gastrique	Atelier partenaire ALFASIGMA Rectocolite hémorragique	Atelier partenaire CELLTRION MICI	
14h10								
	Visite de l'exposition							
14h20	Plénière FMC-HGE Cancérologie	Symposium scientifique SFD/SNFGE Dermatologie pratique pour le gastroentérologue	Symposium scientifique GFNG Dysfonction de l'interaction cerveau intestin (DICI) ou maladie organique : à propos de cas cliniques		Communications orales Cirrhose grave et transplantation	Session GIFE		
16h15								
	Posters commentés : IA et simulation		Meilleurs posters	Visite de l'exposition		Visite de l'exposition		
16h40	Symposium scientifique GETAID La RCH en 2026, des recommandations du GETAID actualisées à la chirurgie	Atelier FMC-HGE Helicobacter pylori en 2026 : où en sommes nous ?	Atelier FMC-HGE Quelle est la place de l'endoscopie dans le traitement de la pancréatite chronique calcifiante (PCC) ?	Symposium scientifique FFCD/GERCOR/UNICANCER APA en cancérologie digestive en 2026	Atelier FMC-HGE Ascite liée à la cirrhose : soyons réactifs !			
18h10								
18h15					Symposium partenaire JAZZ Pharmaceuticals Cancers des voies biliaires	Symposium partenaire ABBVIE Rectocolite hémorragique	Symposium partenaire MADRIGAL MASH	
19h05	Fin de la journée							

VENDREDI 20 MARS 2026

	Grand Amphi	Amphi Bleu	Salle Maillot	252 AB	242 AB	251	241	253	243
7h40							Matinale partenaire DR FALK Œsophagite à éosinophiles	Matinale partenaire BEONE Cancers œso-gastriques	Matinale partenaire JOHNSON & JOHNSON MICI
8h25									
8h30	Plénière FMC-HGE MICI	Communications orales Endoscopie interventionnelle : toujours plus loin !	Symposium scientifique SFP Situations fréquentes et parfois délicates en pancréatologie	Communications orales Maladie du foie : stéatose, alcool & Co	Communications orales Cancer colorectal : les marqueurs prédictifs pour le choix du traitement	Session GIFE			
10h25									
	Posters commentés : Endoscopie interventionnelle		Meilleurs posters		Visite de l'exposition				
10h50	Plénière scientifique Conférence : IA : point de rupture technologique dans l'art médical ?					Session GIFE		Démocenter partenaire BOSTON SCIENTIFIC	
12h00								Démocenter partenaire MICRO-TECH	
12h25									
	Pause déjeuner - Visite de l'exposition								
12h55			Atelier partenaire ABBVIE Maladie de Crohn	Atelier partenaire TAKEDA MICI	Atelier partenaire ROCHE Cancers digestifs	Atelier partenaire ASTRAZENECA Cancers digestifs	Atelier partenaire BMS Cancers digestifs		
14h10									
	Visite de l'exposition								
14h20	Plénière FMC-HGE Coloproctologie	Symposium scientifique SIAD Les 10 signes radiologiques que tout hépatogastroentérologue doit connaître	Communications orales MICI : vers l'amélioration des traitements ?		Communications orales Quoi de neuf en endoscopie bilio-pancréatique ?	Session GIFE	Communications orales Diagnostic et traitement du carcinome hépatocellulaire	Forum INCa/CNPHGE 9^{ème} forum du dépistage organisé du cancer colorectal	
16h15									
	Posters commentés		Meilleurs posters		Visite de l'exposition		Visite de l'exposition		
16h40	Plénière FMC-HGE Gastroentérologie	Symposium scientifique AFEF Traitement médicamenteux de l'obésité et de la stéatopathie métabolique	Communications orales Progrès en endoscopie du tube digestif : de la détection au traitement	Symposium scientifique SNFCP Coloproctologie de la grossesse au post-partum	Communications orales Le meilleur du pancréas			Echanges éthiques André Lambling Le corps a-t-il de l'avenir en médecine ?	
18h35							Symposium partenaire INCYTE Cancer du canal anal		
19h25	Fin de la journée								

SAMEDI 21 MARS 2026

	Grand Amphi	Amphi Bleu	Salle Maillot	252 AB	242 AB	251	241	253
7h40								Matinale partenaire IPSEN Tumeurs neuroen- docrines gastro-en- téro-pancréatiques
8h25								
8h30	Plénière FMC-HGE	Echo-session SNFGE/FMC-HGE	Symposium scientifique SNFGE		Communications orales	Communications orales		
9h00	Sexualité et pathologies digestives		L'IA dans la pratique courante		Neuro-gastro- entérologie	Cancérologie du tube digestif : traitement et dépistage	Symposium CNU-HGE Etre heureux à l'hôpital : c'est possible et ça se travaille !	
10h20								
	Posters commentés : Pratique de l'endoscopie		Meilleurs posters		Visite de l'exposition			
10h45	Plénière scientifique Conférence : Peut-on se passer des essais thérapeutiques in vivo grâce à l'IA ?							Démocenter partenaire MEDTRONIC
12h20								Démocenter partenaire NOVOCURE
	Pause déjeuner - Visite de l'exposition							
12h45		Symposium SYNMAD Quel avenir pour la Gastro libérale dans un système de plus en plus étatisé ?	Atelier partenaire PFIZER Rectocolite hémorragique	Atelier partenaire GILEAD Maladies du foie	Atelier partenaire MSD Cancers digestifs	Atelier partenaire DR FALK MICI/Rectite	Atelier partenaire ASTRAZENECA/ DAIICHI-SANKY Cancers oéo- gastriques	
14h00								
	Visite de l'exposition							
14h10		Atelier FMC-HGE Hépatites B et Delta : le traitement au quotidien	Atelier FMC-HGE Diagnostic et prise en charge des manifestations dermatologiques dans les MICI	Symposium scientifique FFCD/GERCOR/ UNICANCER Traitement de 1 ^{ère} ligne du cancer colorectal métastatique	Atelier FMC-HGE TIPMP : les pièges du diagnostic et de l'évaluation du risque de dégénérescence	Atelier FMC-HGE Du bon usage des explorations fonctionnelles anorectales	Symposium scientifique SFR/SFNCM/SNFGE Actualités 2026 en nutrition pour l'hépto-gastroen- térologue	
15h40								
	Posters commentés : Chirurgie et cancérologie digestive		Meilleurs posters		Visite de l'exposition			
16h05	Plénière FMC-HGE Synthèses des nouvelles recommandations	Communications orales Traitement des MICI : efficacité et tolérance	Le staff du samedi SNFGE Troubles fonctionnels intestinaux : le staff des experts	Communications orales Coloproctologie dans tous ses états	Les 3 articles qui changent votre pratique Cancérologie Coloproctologie Endoscopie Hépatologie MICI Œsophage/ Estomac Pancréas	Communications orales Nouveautés thérapeutiques dans le cancer du pancréas et des voies biliaires		
18h00	Fin de la journée							

DIMANCHE 22 MARS 2026

	Amphi Bleu	Salle Mailliot	242 AB	251
8h30	Plénière FMC-HGE Hépatologie	Symposium scientifique SFED L'endoscopie à l'heure de l'IA : et l'humain dans tout ça ?		Plénière scientifique
10h25				
	Meilleurs posters		Visite de l'exposition	
10h40		Atelier FMC-HGE La place de la radiothérapie dans les cancers digestifs : discutons-en en RCP !	Vidéo-session	Ce qu'il faut faire ou ne pas faire La pancréatite aiguë biliaire
11h25				Ce qu'il faut faire ou ne pas faire L'hyperferritinémie
12h10				
	Pause déjeuner - Visite de l'exposition			
12h25	GastroQuiz	Atelier FMC-HGE Prise en charge des urgences en endoscopie digestive (hors hémorragies et hors urgences bilio-pancréatiques)	Communications orales "Late-breaking abstracts"	
14h00	Fin du congrès			



Sessions scientifiques



Sessions de FMC



Autres sessions



Sessions partenaires



Sessions GIFE



Sessions DPC

ePOSTERS

SUR LA PLATEFORME DIGITALE DES JFHOD

Coloproctologie - Endoscopie - Hépatologie -
Intestin/Nutrition/Troubles fonctionnels - MICI - Œsophage/Estomac -
Oncologie digestive - Pancréatologie

JEUDI 19 MARS 2026

Conférences

09H06 > SALLE 241	F. WUESTENBERGHS Méfaits du cannabis sur le tube digestif	P. 36
09H18 > AMPHI BLEU	V. LAURENT Surveillance radiologique des patients atteints de MICI : vers une nouvelle approche personnalisée ?	P. 30
10H06 > SALLE 242 AB	S. BRESSON-HADNI Diagnostic et prise en charge de l'échinococcose kystique (kyste hydatique)	P. 35
12H05 > GRAND AMPHI	V. PARADIS, M. RONOT Corrélations radio-histologiques : comment l'IA révolutionne la prise en charge des patients ?	P. 38

VENDREDI 20 MARS 2026

09H54 > SALLE 252 AB	R. MOIRAND Intervention brève en alcoologie : comment faire en pratique ?	P. 76
10H06 > SALLE 242 AB	C. GALLOIS Cancer du côlon MSI localisé : quelle immunothérapie (néo-)adjuvante ?	P. 79
12H05 > GRAND AMPHI	P. LE COZ IA : point de rupture technologique dans l'art médical ?	P. 81
14H44 > SALLE 241	J. EDELINE Quelle place de l'immunothérapie dans le CHC intermédiaire ?	P. 96
15H20 > SALLE MAILLOT	C. REENAERS MICI et obésité : prise en charge pratique	P. 93
15H20 > SALLE 242 AB	N. WILLIET L'endoscopie bilio-pancréatique mise au défi par l'oncologie moderne : comment ses besoins et ses progrès vont changer nos pratiques ?	P. 94

VENDREDI 20 MARS 2026 (SUITE)

Conférences

17H16 > SALLE 242 AB	L. DE MESTIER Atteinte pancréatique de la maladie de von Hippel-Lindau	P. 105
18H16 > SALLE MAILLOT	T. PONCHON Dépistage endoscopique colique : quand s'arrêter ?	P. 103

SAMEDI 21 MARS 2026

09H42 > SALLE 242 AB	H. SOLIMAN Gastroparésie : quand la dépister, comment la traiter ?	P. 120
10H06 > SALLE 251	A. LIÈVRE Nouveauté dans les traitements des ADK oeso-gastriques HER2 +	P. 122
11H15 > GRAND AMPHI	A. LOUPY Peut-on se passer des essais thérapeutiques <i>in vivo</i> grâce à l'IA ?	P. 125
16H29 > SALLE 251	J. CROS Les classifications moléculaires de l'adénocarcinome pancréatique. Quelle utilité en pratique clinique ?	P. 147
17H05 > SALLE 252 AB	V. DE PARADES La fissure anale : quel algorithme thérapeutique en 2026 ?	P. 145
17H05 > AMPHI BLEU	B. PIGNEUR Transition adolescent/adulte : quand et comment ?	P. 142

DIMANCHE 22 MARS 2026

11H16 > SALLE 242 AB	K. TCHIRIKHTCHIAN Comment bien faire une gastroscopie en 2026 ?	P. 155
----------------------	---	--------

JEUDI 19 MARS 2026

Symposiums

SNFGE-SRGE 08h30→10h00 > Salle Maillot	P.32
Symposium franco-roumain sur la santé digestive : défis communs, stratégies distinctes ?	
SFD-SNFGE 14h20→15h50 > Amphi Bleu	P.48
Dermatologie pratique pour le gastroentérologue	
GFNG 14h20→15h50 > Salle Maillot	P.49
Dysfonction de l'interaction cerveau intestin (DICI) ou maladie organique : à propos de cas cliniques	
GETAID 16h40→18h10 > Grand Amphi	P.53
La RCH en 2026 : des recommandations du GETAID actualisées à la chirurgie	
FFCD-GERCOR-UNICANCER 16h40→18h10 > Salle 252 AB	P.56
APA en cancérologie digestive en 2026	

VENDREDI 20 MARS 2026

SFP 08h30→10h00 > Salle Maillot	P.75
Situations fréquentes et parfois délicates en pancréatologie	
SIAD 14h20→15h50 > Amphi Bleu	P.91
Les 10 signes radiologiques que tout hépato-gastroentérologue doit connaître	
AFEF 16h40→18h10 > Amphi Bleu	P.102
Traitement médicamenteux de l'obésité et de la stéatopathie métabolique	
SNFCP 16h40→18h10 > Salle 252 AB	P.104
Coloproctologie de la grossesse au post-partum	

SAMEDI 21 MARS 2026

SNFGE 08h30→10h00 > Salle Maillot	P.119
L'IA dans la pratique courante aujourd'hui	
CNU-HGE 09h00→10h20 > Salle 241	P.123
Etre heureux à l'hôpital : c'est possible et ça se travaille !	
SYNMAD 12h45→14h00 > Amphi Bleu	P.128
Quel avenir pour la Gastro libérale dans un système de plus en plus étatisé ?	
FFCD-GERCOR-UNICANCER 14h10→15h40 > Salle 252 AB	P.136
Traitement de 1 ^{ère} ligne du cancer colorectal métastatique	
SFN-SFNCM-SNFGE 14h10→15h40 > Salle 241	P.139
Actualités 2026 en nutrition pour l'hépatogastroentérologue	

DIMANCHE 22 MARS 2026

SFED 08h30→10h00 > Salle Maillot	P.152
L'endoscopie à l'heure de l'IA : et l'humain dans tout ça ?	



APPLICATION JFHOD 2026

*Téléchargez
l'application JFHOD !*

Elle vous permet d'avoir accès au programme, aux résumés, au plan, aux listes des intervenants et des partenaires des JFHOD, mais également de participer au congrès en posant des questions aux intervenants, en votant, en répondant à des questionnaires de satisfaction, etc.

L'application JFHOD vous permet également d'avoir accès au direct et au replay du congrès en vous connectant avec vos identifiants de votre espace Mes JFHOD.

Cet accès aux sessions des JFHOD 2026 via l'application est exclusivement réservé aux personnes inscrites au congrès. L'email utilisé pour votre inscription doit donc impérativement être le même que celui que vous utilisez pour votre espace Mes JFHOD.



PARTENAIRES INDUSTRIELS

Liste au 28 janvier 2026*

**sous réserve des autorisations
de l'autorité compétente*

ABBVIE	JOHNSON & JOHNSON
ABIVAX	JUVISE Pharmaceuticals
ALFASIGMA	KEPHREN Publishing
ALVEOLUS	LEURQUIN-MEDIOLANUM
AMGEN	MADRIGAL Pharmaceuticals
ASEPT INMED	MAYOLY
ASTELLAS	MEDTRONIC
ASTRAZENECA	MERCK
BEONE	MICRO-TECH
BIOCODEX	MSD
BOSTON SCIENTIFIC	NORGINE
BRISTOL MYERS SQUIBB	NOVARTIS
CELLTRION Healthcare France	NOVO NORDISK
COOK Medical	NOVOCURE
DAIICHI-SANKYO	OLYMPUS France
DR FALK Pharma	OMNIDOC
DUOMED France	ORPHALAN
ECHOPEN	ORTIS Laboratoires
ECHOSENS	PENTAX Medical
ELSEVIER	PFIZER
ENDOTOOLS	PFM Medical France
ENTERRA Medical	PILEJE Laboratoire
FERRING	RESILIENCE
FUJIFILM Healthcare France	ROCHE
GILEAD	SANDOZ
HORIZON Médical	SEMEIA
IEROMED	SERVIER Les laboratoires
INCYTE	SONOSCAPE
IPSEN	TAIHO
JAZZ Pharmaceuticals	TAKEDA
JLE (revue HGOD)	TILLOTTS Pharma
	VIATRIS

JEUDI 19 MARS 2026

MATINALES, ATELIERS, SYMPOSIUMS & DÉMOCENTERS

Ateliers partenaires de 12h55 à 14h10

JOHNSON & JOHNSON - salle Maillot **P.41**
Les anti-IL23 dans les MICI : nouvelles stratégies, nouveaux horizons ?

SERVIER - salle 252 AB **P.42**
Actualités dans la prise en charge des cancers digestifs en lignes avancées

ASTELLAS - salle 242 AB **P.43**
Repenser le cancer gastrique : de la biologie aux stratégies thérapeutiques innovantes

ALFASIGMA - salle 251 **P.44**
Voltage thérapeutique dans la RCH modérée : place aux JAKrobares

CELLTRION - salle 241 **P.50**
MICI : quels critères pratiques pour une stratégie thérapeutique personnalisée ?

Symposiums partenaires de 18h15 à 19h05

JAZZ PHARMACEUTICALS - salle 242 AB **P.58**
Cibler HER2 : un nouvel horizon thérapeutique pour les cancers des voies biliaires en 2026 ?

ABBVIE - salle 251 **P.59**
RCH : repenser la stratégie thérapeutique à l'ère de la personnalisation

MADRIGAL - salle 241 **P.60**
Intelligence artificielle en hépatologie appliquée à la MASH : une nouvelle ère thérapeutique

Démocenters partenaires

de 10h50 à 11h20 - salle 253 **P.39**

BOSTON SCIENTIFIC
Endo-sponge® & Eso-sponge® : pourquoi intégrer la vacuum thérapie guidée par endoscopie dans son arsenal thérapeutique

de 12h00 à 12h30 - salle 253 **P.40**

OLYMPUS
OlySense™, nouvelle IA au service de l'endoscopie digestive

VENDREDI 20 MARS 2026

Matinales partenaires de 07h40 à 08h25

DR FALK - salle 241 **P.67**
L'oesophagite à éosinophiles : un ménage à trois

BEONE - salle 253 **P.68**
La RCP en live : prise en charge des cancers gastriques et des cancers de l'œsophage en 1^{ère} ligne

JOHNSON & JOHNSON - salle 243 **P.70**
Les anti-IL23 : évolutions ou révolutions pour vos patients atteints de MICI ?

Ateliers partenaires de 12h55 à 14h10

ABBVIE - salle Maillot **P.84**
Vers une prise en charge personnalisée dans la maladie de Crohn

TAKEDA - salle 252 AB **P.85**
Cibles thérapeutiques ambitieuses dans les MICI et pratiques quotidiennes : mission impossible ?

MATINALES, ATELIERS, SYMPOSIUMS & DÉMOCENTERS

MATINALES, ATELIERS,
SYMPOSIUMS & DÉMOCENTERS

ROCHE - salle 242 AB	P.86
Nouvelles avancées dans la prise en charge des cancers digestifs	
ASTRAZENECA - salle 251	P.87
Immunothérapie dans les cancers digestifs en 2026 : questions d'actualité dans le CHC et nouvelles avancées dans les cancers gastriques et de la jonction œsogastrique résécables	
BRISTOL MYERS SQUIBB - salle 241	P.88
Tumeurs digestives métastatiques : quand l'innovation transforme la vie de nos patients	
Symposium partenaire de 18h35 à 19h25	
INCYTE - salle 241	P.108
Cancer du canal anal, parlons-en !	
Démocenters partenaires	
de 10h50 à 11h20 - salle 253	P.82
BOSTON SCIENTIFIC	
Endo-sponge® & Eso-sponge® : pourquoi intégrer la vacuum thérapie guidée par endoscopie dans son arsenal thérapeutique	
de 12h00 à 12h30 - salle 253	P.83
MICRO-TECH	
Vac thérapie en 2026 : au-delà de l'œsophage, actualités et nouveaux horizons	

SAMEDI 21 MARS 2026

Matinale partenaire de 07h40 à 08h25	
IPSEN - salle 253	P.115
Micro-environnement vasculaire des TNE-GEP : cibles anti-angiogéniques	
Ateliers partenaires de 12h45 à 14h00	
PFIZER - salle Maillot	P.129
Modulateurs de S1P et prise en charge de la RCH	
GILEAD - salle 252 AB	P.130
Hépatologie 360° : innovations et stratégies face aux hépatites virales et maladies cholestatiques	
MSD - salle 242 AB	P.131
Oncologie digestive : panorama des stratégies thérapeutiques actuelles et perspectives	
DR FALK - salle 251	P.132
Les 5-ASA, la pierre angulaire qui pourrait être oubliée	
ASTRAZENECA-DAIICHI-SANKYO - salle 241	P.133
Cancers œso-gastriques HER2+ avancés : que faire après la 1 ^{ère} ligne ?	
Démocenters partenaires	
de 10h45 à 11h15 - salle 253	P.126
MEDTRONIC	
GI Genius™ ColonPro : une nouvelle avancée dans la coloscopie assistée par l'intelligence artificielle	
de 11h55 à 12h25 - salle 253	P.127
NOVOCURE	
Les TTfields dans la prise en charge du cancer du pancréas localement avancé	

JFHOD 2026

Palais des Congrès de Paris

2 place de la porte Maillot
75017 Paris - France

www.jfhod.com

CONTACT ORGANISATION

JFHOD 2026 c/o COLLOQUIUM

18, rue de Londres - 75009 - Paris - France

jfhod@clq-group.com

+33 (0)1 44 64 15 15

ACCUEIL/ RETRAIT DES BADGES

Niveau 0 du Palais des Congrès, hall d'accueil principal.

Heures d'ouverture de l'accueil du congrès :

- Mercredi 18 mars 2025 : 15h00 - 20h00
- Jeudi 19 mars 2022 : 7h00 - 18h30
- Vendredi 20 mars 2025 : 7h00 - 18h30
- Samedi 21 mars 2025 : 7h00 - 18h30
- Dimanche 22 mars 2025 : 7h30 - 12h30

PRE-PROJECTION

(réservée aux orateurs)

La salle de pré-projection est située côté Paris, salles 231/232/233M (mezzanine du niveau 2).

Tous les orateurs sont vivement invités à se présenter dans cette salle afin de déposer et vérifier ou corriger leur présentation au moins 2 heures avant leur session.

Horaires d'ouverture de la pré-projection :

- Mercredi 18 mars 2025 : 16h00 - 19h00
- Jeudi 19 mars 2025 : 7h30 - 18h15
- Vendredi 20 mars 2025 : 7h00 - 18h30
- Samedi 21 mars 2025 : 7h00 - 17h30
- Dimanche 22 mars 2025 : 7h30 - 12h00

POST'U

La revue POST'U est à retirer (dans la limite des stocks disponibles) sur le stand de la FMC-HGE

MALLETES

Les mallettes sont remises à la banque "Mallettes", située au sein de l'exposition, niveau 2, côté Neuilly.

VESTIAIRE

Un vestiaire est à votre disposition pendant toute la durée du congrès au sein de l'exposition, niveau 2, côté Neuilly.

WIFI DU CONGRES

Un WiFi est disponible pour tous les participants pendant toute la durée du congrès.

Réseau : **JFHOD2026**

Mot de passe : **CELLTRION**

Ce WiFi est mis gracieusement à votre disposition grâce au soutien institutionnel de CELLTRION Healthcare France.

ACCES A LA PLATEFORME DIGITALE DU CONGRES

L'accès à la plateforme digitale des JFHOD 2026 pour le direct et le replay est exclusivement réservé aux personnes inscrites au congrès et se fait via leur espace Mes JFHOD.

L'email utilisé pour votre inscription doit donc impérativement être le même que celui que vous utilisez pour votre espace Mes JFHOD, sans quoi vous ne pourrez pas avoir accès à la plateforme digitale du congrès, même si vous êtes inscrit.

EXPOSITION DES PARTENAIRES

L'exposition est ouverte tous les jours des JFHOD, du jeudi au samedi de 8h30 à 18h30 et le dimanche de 8h30 à 12h30.

Elle vous permet de développer et d'enrichir vos échanges avec les partenaires et de découvrir leurs produits.

ESPACE JUNIORS/STAND AFIHGE

Espace réservé aux internes afin qu'ils puissent se retrouver, échanger... Ses horaires d'ouverture sont identiques à ceux de l'exposition.

ESPACE REPOS

Cet espace situé au sein de l'exposition près du vestiaire vous permet de vous poser pour travailler, échanger entre collègues, etc.

OBJETS TROUVES

Les objets trouvés doivent être retournés au bureau de l'organisation (salle 204, niveau 2 côté Paris) qui se tient aussi à votre disposition en cas de perte d'objet.

CERTIFICAT DE PARTICIPATION


Le certificat de participation aux JFHOD 2026 sera téléchargeable dans la semaine qui suit le congrès **exclusivement via votre espace Mes JFHOD** du site www.jfhod.com pour les personnes ayant participé en présentiel et/ou en direct au congrès.

Pour les personnes ayant participé uniquement en replay, le certificat de participation sera disponible la semaine qui suit la fin du replay prévue le 4 mai 2026.

Le certificat de participation étant toujours **lié à l'adresse email qui a été utilisée pour votre inscription**, assurez-vous que c'est la même adresse email que celle de votre espace Mes JFHOD.

L'organisation des JFHOD ne garde pas en archives tous les certificats de participation des éditions du congrès. Il est donc **fortement recommandé de télécharger chaque année son certificat de participation**, de l'enregistrer et de le conserver précieusement.

JFHOD 2026
 du 19 au 22 mars 2026
 au Palais des Congrès de Paris





JOURNÉES FRANCOPHONES D'HÉPATO-GASTROENTÉROLOGIE ET D'ONCOLOGIE DIGESTIVE

JFHOD

JFHOD.COM

19-22 MARS 2025

PALAIS DES CONGRÈS DE PARIS

JEUDI 19 MARS



Jendredi



PLÉNIÈRE FMC-HGE

Endoscopie

Modération : D. Bernardini (Aubagne), C. Lefort (Bayonne), J. Albouys (Limoges), J.C. Saurin (Lyon)

08h30 Pré-test

D. Bernardini (Aubagne)

08h35 Intelligence artificielle (IA) et endoscopie : état actuel et perspectives

A. Berger (Bordeaux)

- Connaître les applications actuelles de l'IA
- Connaître le bénéfice et les limites en pratique clinique
- Connaître les perspectives (amélioration de la qualité des images, automatisation de comptes-rendus, réalité augmentée...)
- Connaître les enjeux éthiques et médico-légaux de l'utilisation de l'IA

08h56 Comment éviter les cancers du côlon d'intervalle ?

I. Tchoumak (Strasbourg)

- Connaître l'épidémiologie et les facteurs influençant la survenue des cancers colorectaux d'intervalle
- Connaître les critères de qualité et de performance de la coloscopie
- Connaître les caractéristiques et le site des lésions manquées et/ou à haut risque évolutif
- Savoir optimiser sa technique de coloscopie pour réduire les lésions manquées

09h17 Gastrostomie percutanée endoscopique (GPE) : quelles techniques pour quels patients ? (vidéo-session)

L. Costes (Créteil)

- Connaître les techniques et leurs indications et contre-indications
- Savoir prévenir et gérer les complications immédiates et à moyen terme
- Connaître les modalités de changement et de retrait d'une GPE



PLÉNIÈRE FMC-HGE

Endoscopie (suite)

Modération : D. Bernardini (Aubagne), C. Lefort (Bayonne), J. Albouys (Limoges), J.C. Saurin (Lyon)

09h27 Quand faut-il proposer la dissection sous-muqueuse d'un polype colorectal ?

J. Rivory (Lyon)

- Savoir différencier les indications de mucosectomie *versus* la dissection sous-muqueuse
- Savoir adresser un patient à un centre expert et/ou indiquer une prise en charge chirurgicale d'emblée
- Connaître les critères histologiques de résection curative d'une dissection sous-muqueuse
- Savoir discuter un traitement complémentaire en cas de résection potentiellement non curative

09h48 Faut-il réséquer tous les polypes duodénaux ?

J. Branche (Lille)

- Connaître la démarche diagnostique devant un polype duodénal
- Savoir évoquer une polyposé et les diagnostics différentiels
- Connaître les indications et les modalités de résection endoscopique
- Connaître et savoir gérer les complications potentielles liées à la résection
- Savoir quand et comment surveiller après une résection

10h09 Quelle est la place du drainage biliaire trans-duodénal sous échoendoscopie ?

E. Perez-Cuadrado-Robles (Paris)

- Connaître les indications actuelles et à venir
- Connaître les modalités techniques et leurs limites
- Connaître les complications et leurs prises en charge

10h19 Post-test

D. Bernardini (Aubagne)

COMMUNICATIONS ORALES

Diagnostic et surveillance des MICI

Moderation : D. Laharie (Bordeaux), C. Yzet (Amiens)

08h30 Impact des perchlorates issus des munitions de la Première Guerre mondiale sur la maladie de Crohn : étude expérimentale chez le rat

C.001

J. Gay-Quéheillard, M. Michalak, A. Corona, V. Bach, M. Fumery (Amiens)

08h42 La localisation de la maladie de Crohn est-elle stable au cours du temps ? Résultats d'une étude en population générale

C.002

M. Fumery⁽¹⁾, A. Leroyer⁽²⁾, D. Ley⁽²⁾, C. Dupont-Lucas⁽³⁾, V. Bertrand⁽⁴⁾, N. Guillon⁽²⁾, C. Gower-Rousseau⁽⁶⁾, N. Richard⁽⁶⁾, T. Paupard⁽⁷⁾, H. Coevoet⁽⁶⁾, P. Wils⁽²⁾, H. Sarter⁽²⁾, G. Savoye⁽⁶⁾, (1) Amiens, (2) Lille, (3) Caen, (4) Le Havre, (5) Reims, (6) Rouen, (7) Dunkerque, (8) Arras

08h54 Facteurs associés à un phénotype compliqué ou à un retard diagnostique dans la maladie de Crohn : cohorte prospective multicentrique française de patients récemment diagnostiqués

C.003

C. Souaid⁽¹⁾, M. Flamant⁽²⁾, A. Bozon⁽³⁾, S. Nancey⁽⁴⁾, B. Caron⁽⁵⁾, P. Blanc⁽³⁾, A. Buisson⁽⁶⁾, N. Richard⁽⁷⁾, M. Barrau⁽⁸⁾, P. Faure⁽⁹⁾, M. Nachury⁽¹⁰⁾, M. Allez⁽¹¹⁾, M. Fumery⁽¹²⁾, N. Mathieu⁽¹³⁾, V. Clairet⁽¹⁴⁾, M. Charkaoui⁽¹⁵⁾, L. Caillio⁽¹⁶⁾, D. Laharie⁽¹⁷⁾, M. Uzzan⁽¹⁸⁾, I. Etienne⁽¹¹⁾, C. Locher⁽¹⁹⁾, L. Guillo⁽²⁰⁾, C. Reenaers⁽²¹⁾, A. Nuzzo⁽²²⁾, M. Vidon⁽¹⁸⁾, C. Gouynou⁽⁴⁾, J. Kirchgessner⁽¹¹⁾, S. Viennot⁽¹¹⁾, A.L. Pelletier⁽¹¹⁾, C. Liefferinckx⁽²³⁾, G. Le Gall⁽¹¹⁾, T. Paupard⁽²⁴⁾, M. Cavicchi⁽²⁵⁾, N. Fathallah⁽¹¹⁾, S. Nahon⁽¹⁾, (1) Montfermeil, (2) Nantes, (3) Montpellier, (4) Lyon, (5) Nancy, (6) Clermont-Ferrand, (7) Rouen, (8) Saint-Etienne, (9) Toulouse, (10) Lille, (11) Paris, (12) Amiens, (13) Échirolles, (14) Besançon, (15) Dijon, (16) Nîmes, (17) Bordeaux, (18) Créteil, (19) Meaux, (20) Marseille, (21) Liège, BELGIQUE, (22) Clichy, (23) Bruxelles, BELGIQUE, (24) Dunkerque, (25) Charenton-le-Pont

09h06 Evolution du handicap fonctionnel dans les deux premières années suivant le diagnostic d'une maladie de Crohn : résultats issus de la cohorte multicentrique de patients nouvellement diagnostiqués CROCO

C.004

A. Buisson⁽¹⁾, M. Nachury⁽²⁾, M. Fumery⁽³⁾, S. Vieujean⁽⁴⁾, (1) Clermont-Ferrand, (2) Lille, (3) Amiens, (4) Liège, BELGIQUE

09h18 **Conférence** : Surveillance radiologique des patients atteints de MICI : vers une nouvelle approche personnalisée ?

V. Laurent (Nancy)

09h30 Association entre mode de vie et l'activité de la maladie et son handicap fonctionnel des patients atteints de maladies inflammatoires chroniques de l'intestin : une étude transversale multicentrique

C.005

G. Pasi⁽¹⁾, P. Seksik⁽²⁾, A. Meyer⁽³⁾, M. Nachury⁽⁴⁾, S. Nancey⁽⁵⁾, G. Savoye⁽⁶⁾, M. Allez⁽²⁾, R. Altwegg⁽⁷⁾, A. Benezec⁽⁸⁾, D. Laharie⁽⁹⁾, M. Serrero⁽¹⁰⁾, D. Franchimont⁽¹¹⁾, N. Mathieu⁽¹²⁾, M. Fumery⁽¹³⁾, L. Vuitton⁽¹⁴⁾, S. Nahon⁽¹⁵⁾, C. Gilletta de Saint-Joseph⁽¹⁶⁾, C. Rouillon⁽¹⁷⁾, A. Nuzzo⁽¹⁸⁾, A. Bourrelle⁽¹⁾, B. Caron⁽¹⁹⁾, A. Buisson⁽²⁰⁾, M. Amil⁽²¹⁾, M. Charkaoui⁽²²⁾, Q. Laurent-Badr⁽²³⁾, L. Caillio⁽²⁴⁾, M. Simon⁽²⁾, C. Reenaers⁽²⁵⁾, X. Hébuterne⁽²⁶⁾, L. Plastaras⁽²⁷⁾, C. Atanasiu⁽²⁾, C. Stefanescu⁽²⁸⁾, M. Uzzan⁽²⁹⁾, A. Amiot⁽³⁾, (1) Nantes, (2) Paris, (3) Le Kremlin-Bicêtre, (4) Lille, (5) Lyon, (6) Rouen, (7) Montpellier, (8) Avignon, (9) Bordeaux, (10) Marseille, (11) Bruxelles, BELGIQUE, (12) Échirolles, (13) Amiens, (14) Besançon, (15) Montfermeil, (16) Toulouse, (17) Caen, (18) Clichy, (19) Nancy, (20) Clermont-Ferrand, (21) La Roche-sur-Yon, (22) Dijon, (23) Reims, (24) Nîmes, (25) Liège, BELGIQUE, (26) Nice, (27) Colmar, (28) Neuilly-sur-Seine, (29) Créteil

COMMUNICATIONS ORALES

Diagnostic et surveillance des MICI (suite)

Modération : D. Laharie (Bordeaux), C. Yzet (Amiens)

- 09h42** : L'échographie intestinale pour la surveillance dans les maladies
C.006 inflammatoires intestinales chroniques : une approche échologique
C. Yzet⁽¹⁾, L. Vuitton⁽²⁾, F. Brazier⁽¹⁾, C. Ho⁽¹⁾, M. Diouf⁽¹⁾, M. Pioche⁽³⁾, M. Fumery⁽¹⁾, (1) Amiens,
(2) Besançon, (3) Lyon
- 09h54** : Evaluation d'un outil d'intelligence artificielle pour l'évaluation de la
C.007 propreté intestinale en vidéocapsule dans la maladie de Crohn
R. Rouveyre⁽¹⁾, C. Le Berre⁽¹⁾, R. Leenhardt⁽²⁾, M. Collins⁽¹⁾, A. de Maissin⁽³⁾, M. Flamant⁽¹⁾,
C. Trang-Poisson⁽¹⁾, N. Dib⁽⁴⁾, A. Histace⁽⁵⁾, T. Soude⁽¹⁾, X. Dray⁽²⁾, A. Bourreille⁽¹⁾, (1) Nantes,
(2) Paris, (3) La Roche-sur-Yon, (4) Angers, (5) Cergy
- 10h06** : Extraction automatisée par intelligence artificielle de la classification
C.008 de Montréal dans les maladies inflammatoires chroniques intestinales
(MICI) à partir des comptes-rendus médicaux : application à la
plateforme SUVIMIC
R. El Khier, D.E. Benrahla, C. Lescure, G. Groupe Paris Ibd-U, J. Kirchgessner (Paris)

SYMPOSIUM SCIENTIFIQUE / SNFGE-SRGE

Symposium franco-roumain sur la santé digestive : défis communs, stratégies distinctes ?

Modération : T. Aparicio (Paris), M.M. Diculescu (Bucarest, ROUMANIE), A. Goldis (Timișoara, ROUMANIE), L. Vuitton (Besançon)

1) Dépistage du cancer colorectal

- Politiques de dépistage organisé du cancer colorectal : le cas de la Roumanie

M. Mănuc (Bucarest, ROUMANIE)

- Expérience française

S. Manfredi (Dijon)

- Discussion

2) Maladies inflammatoires chroniques de l'intestin (MICI)


- Contrôle global de la maladie dans les MICI : choix thérapeutiques et défis

L. Negreanu (Bucarest, ROUMANIE)

- Médecine personnalisée dans les MICI

L. Vuitton (Besançon)

- Discussion



COMMUNICATIONS ORALES

Virus et maladies rares hépatiques

Modération : L. Elkrief (Tours), P.E. Rautou (Clichy)

- 08h30** : Lorsque les tests cognitifs ne suffisent pas : les enregistrements
C.009 vocaux peuvent prédire l'encéphalopathie hépatique clinique à l'aide d'algorithmes d'apprentissage automatique
L. Kheloufi, Y. Ibrahim, M. Chetouani, J.L. Zarader, N. Weiss, D. Thabut (Paris)
- 08h42** : Les antécédents d'encéphalopathie hépatique clinique sont associés à des
C.010 troubles de la mémoire et à une atrophie cérébrale indépendamment de la présence d'encéphalopathie hépatique minime chez des patients cirrhotiques
L. Kheloufi, I. Ansart-Grosjean, C. Modolo, P. Sultanik, S. Mouri, C. Bouzbib, M. Rudler, N. Weiss, D. Thabut (Paris)
- 08h54** : Effets des agonistes PPAR sur le prurit et la qualité de vie des
C.011 patients atteints de cholangite biliaire primitive : résultats d'une revue systématique avec méta-analyse
C. Corpechot⁽¹⁾, A. Martins⁽²⁾, N. Khakoo⁽³⁾, A. Rousseau⁽¹⁾, J. Reynolds⁽²⁾, A. Kremer⁽⁴⁾, M.H. Murad⁽⁵⁾, S. Sultan⁽⁶⁾, C. Levy⁽²⁾, (1) Paris, (2) Miami, ETATS-UNIS D'AMÉRIQUE, (3) Atlanta, ETATS-UNIS D'AMÉRIQUE, (4) Zurich, SUISSE, (5) Rochester, ETATS-UNIS D'AMÉRIQUE, (6) Minneapolis, ETATS-UNIS D'AMÉRIQUE
- 09h06** : Réanalyse systématique des données de l'exome clinique dans
C.012 les indications de maladies cholestatiques génétiques selon les préconisations EASL 2024 : résultats d'une étude observationnelle dans un centre référent tertiaire
A. Oussalah, M. Silva Rodriguez, B. Goksen, V. Haghnejad, L. Aoura, C. Chery, M. Bensenane-Oussalah, F. Feillet, M. Bonneton, E. Guiot, J.L. Guéant, F. Namour, J.P. Bronowicki (Vandœuvre-lès-Nancy)
- 09h18** : Comment optimiser le diagnostic du syndrome LPAC en pratique
C.013 courante : rôle des autres spécialités de l'hôpital
D. Zanditenas, E. Timsit, S. Sillou, A. Jemal (Bry-sur-Marne)
- 09h30** : Hépatite chronique Delta : étude épidémiologique et clinique
C.014 multicentrique régionale dans le nord-ouest de la France
S. Saouli⁽¹⁾, V. Canva⁽²⁾, A. Heurgué⁽³⁾, E. Nguyen-Khac⁽⁴⁾, T. Dao⁽⁵⁾, D. Lucidarme⁽⁶⁾, J.F. Cadranet⁽⁷⁾, T. Paupard⁽⁸⁾, V. Lemee⁽¹⁾, C. Lemaître⁽⁹⁾, J. Adnet⁽⁵⁾, H. Montialoux⁽¹⁾, A. Guigon⁽²⁾, J. Verlynde⁽⁸⁾, F. Dautrecque⁽¹⁰⁾, G. Riachi⁽¹⁾, (1) Rouen, (2) Lille, (3) Reims, (4) Amiens, (5) Caen, (6) Lomme, (7) Creil, (8) Dunkerque, (9) Le Havre, (10) Lens
- 09h42** : Impact de l'exposition préalable à l'interféron sur l'efficacité d'un
C.015 traitement à base de bulévirtide dans l'hépatite Delta chronique : analyse poolée des études de phases 2 et 3
T. Asselah⁽¹⁾, M. Buti⁽²⁾, F. Zoulim⁽³⁾, V. Chulanov⁽⁴⁾, P. Lampertico⁽⁵⁾, H. Wedemeyer⁽⁶⁾, M.R. Brunetto⁽⁷⁾, A. Streinu-Cercel⁽⁸⁾, S. Lazar⁽⁹⁾, T. Stepanova⁽⁴⁾, V. Morozov⁽⁹⁾, R.C. Mercier⁽¹⁰⁾, A. Lichtman⁽¹⁰⁾, D. Manuilov⁽¹⁰⁾, S. Yalamanchili⁽¹⁰⁾, M. Li⁽¹⁰⁾, S. Aleman⁽¹¹⁾, (1) Clichy, (2) Barcelone, ESPAGNE, (3) Lyon, (4) Moscou, RUSSIE, (5) Milan, ITALIE, (6) Hanovre, ALLEMAGNE, (7) Pise, ITALIE, (8) Bucarest, ROUMANIE, (9) Samara, RUSSIE, (10) Foster City, ETATS-UNIS D'AMÉRIQUE, (11) Stockholm, SUÈDE

COMMUNICATIONS ORALES

Virus et maladies rares hépatiques (suite)

Modération : L. Elkrief (Tours), P.E. Rautou (Clichy)

09h54 : Infection aiguë par le virus de l'hépatite A : vers une tendance à la
C.016 recrudescence ?

S. El Amrani, S. Amazguiou, K. Nadiri, F.E. Bouamama, A. Akjay, H. Ouaya, H. Meyiz,
I. Mellouki, I. Hanaa, O. Abdallah (Tanger, MAROC)

10h06 **Conférence** : Diagnostic et prise en charge de l'échinococcose
kystique (kyste hydatique)

S. Bresson-Hadni (Besançon)

COMMUNICATIONS ORALES

Maladies intestinales et nutrition

Modération : F. Joly (Clichy), C. Melchior (Rouen)

- 08h30** La maladie cœliaque : au-delà du tube digestif, l'impact sur la
C.017 reproduction

M. Ahamam, M. Kadiri, F.Z. Chabib, M. Borahma, F.Z. Ajana, N. Lagdali (Rabat, MAROC)

- 08h42** Résultats de l'essai randomisé de phase 2b CEC-004/CEL évaluant
C.018 l'efficacité et la sécurité d'un inhibiteur de transglutaminase ZED1227 chez des patients cœliaques symptomatiques

C. Cellier⁽¹⁾, D. Schuppan⁽²⁾, K. Lundin⁽³⁾, J. Isola⁽⁴⁾, P. Koskenen⁽⁵⁾, J. Koskenpato⁽⁶⁾, N. Gilchrist⁽⁷⁾, S. Khater⁽⁸⁾, X. Roblin⁽⁹⁾, J. Branche⁽¹⁰⁾, S. Schneider⁽¹¹⁾, T. Matysiak-Budnik⁽¹²⁾, K. Hillen⁽¹²⁾, R. Muller⁽¹²⁾, R. Mohrbacher⁽¹²⁾, M. Maki⁽⁴⁾, (1) Paris, (2) Mainz, ALLEMAGNE, (3) Oslo, NORVÈGE, (4) Tampere, FINLANDE, (5) Malmö, SUÈDE, (6) Helsinki, FINLANDE, (7) Christchurch, NOUVELLE-ZÉLANDE, (8) Saint-Etienne, (9) Lille, (10) Nice, (11) Nantes, (12) Freiburg, ALLEMAGNE

- 08h54** Rôle de l'acide ursodésoxycholique dans les altérations de
C.019 l'homéostasie intestinale dans un modèle murin d'anorexie mentale

L. Houzard⁽¹⁾, V. Besnard⁽¹⁾, L. Langlois⁽²⁾, M. Coeffier⁽¹⁾, J. Breton⁽¹⁾, (1) Rouen, (2) Paris

- 09h06** **Conférence : Méfaits du cannabis sur le tube digestif**

F. Wuestenberghs (Bobigny)

- 09h18** Insuffisance intestinale chronique au cours de la sclérodermie
C.020 systémique : caractéristiques cliniques, devenir et facteurs pronostiques à partir d'une cohorte multicentrique française

J. Chabaud-Sassoulas⁽¹⁾, F. Joly⁽²⁾, M.E. Truchetet⁽¹⁾, C. Bergoin⁽³⁾, M. Barraud⁽⁴⁾, C. Fontaine⁽⁴⁾, C. Joubert⁽⁵⁾, M. Vallée⁽⁶⁾, A. Jirka⁽⁶⁾, P. Fayemendy⁽⁷⁾, R. Thibault⁽⁸⁾, D. Seguy⁽⁹⁾, N. Flori⁽¹⁰⁾, E. Fontaine⁽¹¹⁾, F. Poullenot⁽¹⁾, (1) Bordeaux, (2) Clichy, (3) Lyon, (4) Marseille, (5) Caen, (6) Nantes, (7) Limoges, (8) Rennes, (9) Lille, (10) Montpellier, (11) Grenoble

- 09h30** Efficacité d'une supplémentation en vitamine D par voie parentérale
C.021 chez des patients suivis pour une insuffisance intestinale chronique en échec du traitement oral

L. Ducrocq⁽¹⁾, F. Poullenot⁽¹⁾, E. Wilsius⁽¹⁾, M. Pidoux⁽²⁾, C. Balde⁽²⁾, N. Mehse Cetre⁽¹⁾, M.E. Truchetet⁽¹⁾, G. Pellet⁽¹⁾, (1) Bordeaux, (2) Pessac

- 09h42** La prise en charge en centre spécialisé améliore le pronostic de
C.022 l'ischémie mésentérique aiguë : une étude nationale comparative et médico-économique à partir du SNDS

A. Nuzzo⁽¹⁾, K. Zarca⁽²⁾, P. Bessonneau⁽²⁾, P. Eloy⁽²⁾, E. Ea⁽²⁾, Y. Castier⁽¹⁾, I. Ben Abdallah⁽²⁾, M. Ronot⁽¹⁾, I. Durand-Zaleski⁽³⁾, O. Corcos⁽¹⁾, (1) Clichy, (2) Paris, (3) Créteil

- 09h54** Efficacité de l'héparine et de l'aspirine sur les phénomènes thrombo-
C.023 inflammatoires au cours du syndrome d'ischémie-reperfusion mésentérique

T. Frau⁽¹⁾, D. François⁽²⁾, S. Noceir⁽²⁾, V. Arocas⁽²⁾, M.C. Bouton⁽²⁾, O. Corcos⁽¹⁾, Y. Boulaftali⁽²⁾, A. Nuzzo⁽¹⁾, (1) Clichy, (2) Paris

- 10h06** L'âge influence-t-il réellement le risque de stomie après une chirurgie
C.024 programmée pour diverticulite ? Exploration du chemin causal par analyse de médiation

S. Wilson⁽¹⁾, L. Guittet⁽¹⁾, C. Sabbagh⁽²⁾, O. Dejardin⁽¹⁾, A. Alves⁽¹⁾, (1) Caen, (2) Amiens

POSTERS COMMENTÉS

Traitements des MICI

Modération : G. Boschetti (Lyon)

- 10h30** La diminution des anticorps anti- $\alpha\text{v}\beta 6$ sériques pendant le traitement
P.045 d'induction par vedolizumab est un facteur prédictif significatif et sélectif de rémission clinique durable de la RCH à un an

X. Roblin⁽¹⁾, S. Nancey⁽²⁾, F. Mechi⁽¹⁾, M. Fumery⁽³⁾, X. Hébuterne⁽⁴⁾, R. Altwegg⁽⁵⁾, A.S. Peaucelle⁽¹⁾, L. Bastide⁽¹⁾, G. Duru⁽²⁾, M. Barrau⁽¹⁾, S. Paul⁽¹⁾, (1) Saint-Étienne, (2) Lyon, (3) Amiens, (4) Nice, (5) Montpellier

- 10h35** Efficacité et tolérance du vedolizumab et de l'ustekinumab à 5 ans
P.046 chez les patients atteints de maladie de Crohn réfractaire aux anti-TNF : étude comparative en vie réelle

A. Amiot⁽¹⁾, J. Kirchgesner⁽²⁾, H. Alric⁽²⁾, X. Treton⁽³⁾, M. Uzzan⁽⁴⁾, N. Hammoudi⁽²⁾, C. Gagnière⁽⁴⁾, M. Allez⁽²⁾, C. Bresteau⁽⁵⁾, Y. Bouhnik⁽³⁾, P. Seksik⁽²⁾, F. Carbonnel⁽¹⁾, A. Meyer⁽¹⁾, (1) Le Kremlin-Bicêtre, (2) Paris, (3) Neuilly-sur-Seine, (4) Créteil, (5) Clichy

- 10h40** ICARE-II : une cohorte nationale prospective française évaluant la
P.047 tolérance et l'efficacité des nouvelles thérapies avancées

J. Kirchgesner⁽¹⁾, S. Nancey⁽²⁾, M. Ferry⁽³⁾, G. Bouguen⁽⁴⁾, M. Nachury⁽⁵⁾, A.L. Pelletier⁽¹⁾, A. Buisson⁽⁶⁾, M. Barrau⁽⁷⁾, C. Atanasiu⁽¹⁾, J.M. Gornet⁽¹⁾, C. Le Berre⁽⁸⁾, R.A. Stoia⁽⁹⁾, D. Laharie⁽¹⁰⁾, X. Hébuterne⁽¹¹⁾, S. Nahon⁽¹²⁾, A. de Maissin⁽¹³⁾, L. Vuitton⁽¹⁴⁾, D. Moussata⁽¹⁵⁾, M. Vidon⁽¹⁶⁾, A. Bourrier⁽¹⁾, N. Richard⁽¹⁷⁾, C. Bresteau⁽¹⁸⁾, F. Goutorbe⁽¹⁹⁾, C. Locher⁽²⁰⁾, R. Altwegg⁽²¹⁾, L. Caillio⁽²²⁾, C. Gilletta de Saint-Joseph⁽²³⁾, L. Sirmat⁽¹⁾, R. Olivier⁽⁹⁾, M. Cavicchi⁽²⁴⁾, S. Viennot⁽¹⁾, F. Heluwaert⁽²⁵⁾, P. Faure⁽²⁶⁾, L. Peyrin-Biroulet⁽³⁾, M. Fumery⁽²⁶⁾, (1) Paris, (2) Lyon, (3) Nancy, (4) Rennes, (5) Lille, (6) Clermont-Ferrand, (7) Saint-Étienne, (8) Nantes, (9) Poitiers, (10) Bordeaux, (11) Nice, (12) Montfermeil, (13) La Roche-sur-Yon, (14) Besançon, (15) Tours, (16) Créteil, (17) Rouen, (18) Clichy, (19) Bayonne, (20) Meaux, (21) Montpellier, (22) Nîmes, (23) Toulouse, (24) Charenton-le-Pont, (25) Annecy, (26) Amiens

PLÉNIÈRE SCIENTIFIQUE

Moderation : M. Barthet (Marseille), A. Buisson (Clermont-Ferrand), C. Neuzillet (Saint-Cloud), A.J. Rémy (Perpignan)

10h50 C.025 Cirrheses en France : quelles disparités prendre en compte pour améliorer le pronostic ?

A. Baron⁽¹⁾, L. Tron⁽²⁾, F. Balusson⁽³⁾, V. Blary⁽²⁾, V. Zannou⁽²⁾, T. Decaens⁽²⁾, E. Oger⁽³⁾, C. Costentin⁽²⁾, (1) Villejuif, (2) Grenoble, (3) Rennes

11h05 C.026 Maintien de la réponse au resmetirom après deux ans de traitement chez les patients atteints de maladie stéatosique du foie associée à un dysfonctionnement métabolique (MAESTRO-NAFLD-OLE)

L. Castera⁽¹⁾, P. Bardot⁽²⁾, (1) Clichy, (2) Châtenay-Malabry

11h20 C.027 Risque d'infection sévère chez les patients avec une maladie inflammatoire chronique de l'intestin exposés aux salicylés, aux anti-TNF, au vedolizumab, à l'ustekinumab ou aux inhibiteurs de JAK

A. Bertrand, A. Amiot, A. Martin, F. Carbonnel, A. Meyer (Le Kremlin-Bicêtre)

11h35 C.028 Étude rétrospective observationnelle multicentrique en vraie vie et en population évaluant la procédure de gastro-entéro-anastomose endoscopique dans les syndromes d'obstruction gastrique

P. Montoya⁽¹⁾, B. Denis⁽²⁾, T. Degand⁽³⁾, M. Schaefer⁽⁴⁾, A. Boinette⁽⁵⁾, S. Scheer⁽⁶⁾, P. Renard⁽⁶⁾, J.B. Chevaux⁽⁴⁾, P. Mayer⁽¹⁾, S. Koch⁽⁶⁾, L. Héroin⁽¹⁾, F. Habersetzer⁽¹⁾, E. Siegel⁽⁷⁾, I. Tchoumak⁽¹⁾, P. Claudé⁽⁶⁾, J. Volet⁽⁶⁾, M. François⁽⁴⁾, C. Bazin⁽³⁾, L. Vuitton⁽⁵⁾, T. Deregnaucourt⁽⁵⁾, M. Vinson⁽⁴⁾, S. Bailly⁽⁴⁾, P.Y. Christmann⁽¹⁾, (1) Strasbourg, (2) Colmar, (3) Dijon, (4) Nancy, (5) Besançon, (6) Reims, (7) Haguenau, (8) Mulhouse

11h50 C.029 PANOVA-3 : efficacité, tolérance et qualité de vie des Tumor Treating Fields (TTFields) associés à la gemcitabine et au nab-paclitaxel dans le traitement de l'adénocarcinome canalaire pancréatique localement avancé (LA-PAC)

H. Senellart⁽¹⁾, T. Seufferlein⁽²⁾, V. Picozzi⁽³⁾, S. Chandana⁽⁴⁾, B. Melichar⁽⁵⁾, A. Kasi⁽⁶⁾, J. Gang⁽⁷⁾, J. Gallego⁽⁸⁾, A. Bullock⁽⁹⁾, H. Chun-Yi⁽¹⁰⁾, L. Wyrwicz⁽¹¹⁾, E. Hitre⁽¹²⁾, A. Osipov⁽¹³⁾, C. de La Fouchardière, I. Ales⁽¹⁴⁾, T. Dragovich⁽¹⁵⁾, W.J. Lee⁽¹⁶⁾, K. Feeney⁽¹⁷⁾, P. Philip⁽¹⁸⁾, M. Ueno⁽¹⁹⁾, E. Van Cutsem⁽²⁰⁾, T. Macarulla⁽²¹⁾, H. Babiker⁽¹⁵⁾, (1) Saint-Herblain, (2) Ulm, ALLEMAGNE, (3) Seattle, ETATS-UNIS D'AMÉRIQUE, (4) Grand Rapids, ETATS-UNIS D'AMÉRIQUE, (5) Olomouc, RÉPUBLIQUE TCHÈQUE, (6) Kansas city, ETATS-UNIS D'AMÉRIQUE, (7) Shanghai, CHINE, (8) Elche, ESPAGNE, (9) Boston, ETATS-UNIS D'AMÉRIQUE, (10) Pékin, CHINE, (11) Varsovie, POLOGNE, (12) Budapest, HONGRIE, (13) Los Angeles, ETATS-UNIS D'AMÉRIQUE, (14) Málaga, ESPAGNE, (15) Jacksonville, ETATS-UNIS D'AMÉRIQUE, (16) Goyang, RÉPUBLIQUE DE CORÉE, (17) Murdoch, AUSTRALIE, (18) Detroit, ETATS-UNIS D'AMÉRIQUE, (19) Yokohama, JAPON, (20) Louvain, BELGIQUE, (21) Barcelone, ESPAGNE

12h05 Conférence : Corrélations radio-histologiques : comment l'IA révolutionne la prise en charge des patients ?

V. Paradis, M. Ronot (Clichy)

DÉMOCENTER PARTENAIRE / BOSTON SCIENTIFIC

Endo-sponge® & Eso-sponge® : pourquoi intégrer la vacuum thérapie guidée par endoscopie dans son arsenal thérapeutique

Intervenant :

L. Monino (Montpellier)

Boston
Scientific

DÉMOCENTER PARTENAIRE / OLYMPUS

OlySense™, nouvelle IA au service de l'endoscopie digestive

Orateurs :

M. Pioche, J. Rivory (Lyon)

JEUDI 19 MARS / 12H00 → 12H30

OLYMPUS

Your Vision, Our Future

ATELIER PARTENAIRE / JOHNSON & JOHNSON

Les anti-IL23 dans les MICI : nouvelles stratégies, nouveaux horizons ?

Evolution du paysage thérapeutique des MICI : entre continuité et révolution

D. Laharie (Bordeaux)

RCP interactive : venez découvrir le choix des experts !

P. Wils (Lille)

Les MICI de demain : vers une médecine individualisée

L. Peyrin-Biroulet (Nancy)

Johnson & Johnson

JEUDI 19 MARS / 12H55 → 14H10

ATELIER PARTENAIRE / SERVIER

Actualités dans la prise en charge des cancers digestifs en lignes avancées

Modération : E. Samalin (Montpellier), D. Malka (Paris)

12h55 Introduction

D. Malka⁽¹⁾, E. Samalin⁽²⁾, (1) Paris, (2) Montpellier

13h00 Actualités dans la prise en charge du cancer de l'estomac métastatique

A. Zaanan (Paris)

13h15 Actualités dans la prise en charge du cancer colorectal métastatique

J.B. Bachet (Paris)

13h30 Actualités dans la prise en charge du cancer du pancréas

D. Tougeron (Poitiers)

13h45 Actualités dans la prise en charge du cholangiocarcinome

A. Turpin (Lille)

14h00 Questions/Réponses et conclusion

SERVIER 

ATELIER PARTENAIRE / ASTELLAS

Repenser le cancer gastrique : de la biologie aux stratégies thérapeutiques innovantes

Modération : G. Roth (Grenoble)

- 12h55 Apport de l'intelligence artificielle dans l'identification des biomarqueurs tumoraux
J. Cros (Clichy)
- 13h15 Stratégies thérapeutiques innovantes dans le cancer gastrique avancé
C. Coutzac (Lyon)
- 13h35 L'accompagnement nutritionnel, un pilier clé de la réussite thérapeutique dans le cancer gastrique
B. Raynard (Villejuif)
- 13h55 Questions diverses

JEUDI 19 MARS / 12H55 → 14H10

ATELIER PARTENAIRE / ALFASIGMA

Voltige thérapeutique dans la RCH modérée : place aux JAKrobates

Modération : X. Treton (Neuilly-sur-Seine)

RCH modérée : un diagnostic de hauteur variable

X. Treton (Neuilly-sur-Seine)

Efficacité et tolérance : maintenir l'équilibre sur la distance

M. Fumery (Amiens)

Cas clinique : funambule entre deux objectifs thérapeutiques

N. Mathieu (Échirolles)



ATELIER PARTENAIRE / CELLTRION

MICI : quels critères pratiques pour une stratégie thérapeutique personnalisée ?

Modération : Y. Bouhnik (Neuilly-sur-Seine)

Introduction

Y. Bouhnik (Neuilly-sur-Seine)

Efficacité clinique : peut-on aller au-delà ?

X. Roblin (Saint-Étienne)

Tolérance et acceptabilité : comment s'adapter aux besoins du patient ?

A. Buisson (Clermont-Ferrand)

Au-delà de l'efficacité : comment intégrer les aspects médico-économiques et écologiques dans le choix thérapeutique ?

L. Vuitton (Besançon)





PLÉNIÈRE FMC-HGE

Cancérologie

Modération : C. Brezault (Paris), J.B. Bachet (Paris), A. Zaanan (Paris)

14h20 Pré-test

C. Brezault (Paris)

14h25 L'adénocarcinome de l'ampoule de Vater

V. Hautefeuille (Amiens)

- Connaître l'épidémiologie, les caractéristiques histo-moléculaires et la classification TNM
- Connaître le bilan pré-thérapeutique
- Connaître la prise en charge thérapeutique des formes localisées
- Connaître la prise en charge thérapeutique des formes métastatiques

14h46 Tumeurs neuroendocrines de l'intestin grêle

L. de Mestier (Clichy)

- Connaître le bilan pré-thérapeutique et la classification anatomopathologique selon l'OMS
- Connaître la prise en charge du syndrome carcinoïde
- Connaître les indications du traitement chirurgical
- Connaître les différents traitements systémiques et leurs indications

15h07 Epidémiologie des cancers digestifs : mythes et réalité !

A. Alves (Caen)

- Connaître l'évolution de l'épidémiologie des principaux cancers digestifs depuis 1970
- Connaître les projections épidémiologiques pour 2050
- Connaître les principaux facteurs de risque expliquant ces évolutions
- Connaître les évolutions par catégorie d'âge (< 50 ans, 50-75 ans, > 75 ans) et de sexe

15h28 Aspirine et prévention du cancer colorectal

P. Michel (Rouen)

- Connaître les mécanismes d'action de l'aspirine impliqués dans la prévention de la carcinogénèse colique
- Connaître la place de l'aspirine dans la prévention primaire et secondaire du cancer colorectal
- Connaître la place de l'aspirine en traitement adjuvant après résection d'un cancer colorectal
- Connaître les indications dans les cas particuliers de syndromes de prédisposition génétique au cancer colorectal



PLÉNIÈRE FMC-HGE

Cancérologie *(suite)*

Modération : C. Brezault (Paris), J.B. Bachet (Paris), A. Zaanen (Paris)

15h49 Les soins palliatifs et l'aide à mourir (législation 2026)

A. Burnod (Paris)

- Connaître les principales dispositions de la loi sur l'accompagnement et les soins palliatifs
- Connaître les principales législations existantes en Europe
- Connaître les pré-requis, la procédure et les modalités de l'aide à mourir en France
- Connaître les droits du malade, le délit d'entrave et la clause de conscience

16h10 Post-test

C. Brezault (Paris)

SYMPOSIUM SCIENTIFIQUE / SFD-SNFGE

Dermatologie pratique pour le gastroentérologue

Modération : S. Oro (Paris), A. Senéjoux (Saint-Grégoire)

- 14h20** La dermatologie en pratique pour le gastroentérologue MICIste
R. Altwegg⁽¹⁾, E. Delaporte⁽²⁾, (1) Montpellier, (2) Marseille
- 14h50** Maladie de Verneuil : quand y penser ? comment traiter ?
A. Senéjoux⁽¹⁾, C. Hotz⁽²⁾, (1) Saint-Grégoire, (2) Rodez
- 15h20** Dermatologie numérique pour les non-dermatologues
T.A. Duong (Boulogne-Billancourt)

SYMPOSIUM SCIENTIFIQUE / GFNG

Dysfonction de l'interaction cerveau intestin (DICI) ou maladie organique : à propos de cas cliniques

Modération : P. Jouët (Bobigny), P. Rivière (Bordeaux)

Introduction

P. Jouët (Bobigny)

14h20 Questions brûlantes sur l'œsophage

F. Zerbib (Bordeaux)

14h50 Estomac : dyspepsie ou gastroparésie ?

F. Wuestenberghs (Bobigny)

15h20 Intestin : DICI ou MICI ?

P. Rivière (Bordeaux)

Conclusions

P. Jouët (Bobigny)

COMMUNICATIONS ORALES

Cirrhose grave et transplantation

Modération : V. Leroy (Créteil), G.P. Pageaux (Montpellier)

14h20 C.030 La lactatémie à J3 : un marqueur pronostique très performant dans les hépatites à Amanita phalloïdes

V. Coirier⁽¹⁾, M. Alharthi⁽¹⁾, I. Breteau⁽²⁾, B. Giguette⁽¹⁾, E. Bardou-Jacquet⁽¹⁾, K. Pinceaux⁽¹⁾, S. L'hermite⁽¹⁾, T. Uguen⁽¹⁾, C. Jézéquel⁽¹⁾, F. Robin⁽¹⁾, A. Chebarro⁽¹⁾, H. Jeddou⁽¹⁾, E. Salamé⁽²⁾, L. Elkrief⁽²⁾, E. Levesque⁽²⁾, P. Houssel-Debry⁽¹⁾, F. Artru⁽¹⁾, (1) Rennes, (2) Tours

14h32 C.031 Expérience du TIPS dans les complications de la maladie vasculaire porto-sinusoïdale : étude multicentrique rétrospective

M. Vandois⁽¹⁾, M. Rudler⁽²⁾, P.E. Rautou⁽³⁾, L. Dubé⁽⁴⁾, C. Bureau⁽⁵⁾, L. Elkrief⁽⁶⁾, N. Carbonell⁽²⁾, P. Hermabessière⁽⁷⁾, A. Samper⁽⁸⁾, T. Antonini⁽⁹⁾, J.C. Nault⁽¹⁰⁾, I. Archambeaud⁽¹¹⁾, A. Abergel⁽¹²⁾, M. Meszaros⁽¹³⁾, G. Dahlqvist⁽¹⁴⁾, J. Dumortier⁽⁹⁾, A. Coilly⁽¹⁵⁾, V. Rolle⁽¹⁶⁾, G. Amaddeo⁽¹⁷⁾, O. Gorla⁽¹⁸⁾, T. Gerster⁽¹⁹⁾, M. Farrugia⁽²⁰⁾, A. Sayadi⁽³⁾, C. Bouzbib⁽²⁾, A. Plessier⁽³⁾, F. Artru⁽⁴⁾, H. Larue⁽⁵⁾, F. Dujardin⁽⁶⁾, J.P. Cervoni⁽⁹⁾, J. Gournay⁽¹¹⁾, R. Anty⁽²⁰⁾, D. Cazals-Hatem⁽³⁾, M. Diouf⁽¹⁾, D. Thabut⁽²⁾, E. Nguyen-Khac⁽¹⁾, (1) Amiens, (2) Paris, (3) Clichy, (4) Rennes, (5) Toulouse, (6) Tours, (7) Bordeaux, (8) Besançon, (9) Lyon, (10) Bobigny, (11) Nantes, (12) Clermont-Ferrand, (13) Montpellier, (14) Woluwe-Saint-Lambert, BELGIQUE, (15) Villejuif, (16) Poitiers, (17) Créteil, (18) Rouen, (19) Dijon, (20) Nice

14h44 C.032 Infections fongiques invasives chez les patients atteints de cirrhose : les (1,3)- β -D-glucanes, un marqueur à utiliser avec prudence

M. Merad⁽¹⁾, L.C. Ntandja-Wandji⁽¹⁾, S. Loidant⁽¹⁾, Y. Merad⁽²⁾, E. Lemaitre⁽¹⁾, P. Mathurin⁽¹⁾, A. Louvet⁽¹⁾, (1) Lille, (2) Cambridge, ETATS-UNIS D'AMÉRIQUE

14h56 C.033 Le microbiote intestinal des patients atteints de cirrhose sévère est modifié par la rifaximine et est associé à des modifications de la sévérité de la maladie : résultats de l'étude multicentrique ProPILA-Rifax

R. Ladeira⁽¹⁾, A. Biguener⁽¹⁾, A. Meunier⁽¹⁾, M. Gonthier⁽¹⁾, A. Pitta⁽²⁾, E. Bardou-Jacquet⁽³⁾, A. Jolivet-Gougeon⁽³⁾, M. Desmarests⁽¹⁾, T. Thévenot⁽¹⁾, D. Hocquet⁽¹⁾, B. Valot⁽¹⁾, (1) Besançon, (2) Reims, (3) Rennes

15h08 C.034 Incidence et facteurs associés à la survenue d'une insuffisance rénale chronique sévère après transplantation hépatique chez les malades transplantés en ACLF de grade 2 et 3

A. Augé⁽¹⁾, H. Barraud⁽¹⁾, P. Houssel-Debry⁽²⁾, V. Coirier⁽²⁾, I. Breteau⁽¹⁾, E. Bardou-Jacquet⁽²⁾, A. Camino⁽¹⁾, C. Gayat⁽¹⁾, C. Fleurent⁽¹⁾, S. L'hermite⁽²⁾, L. d'Alterroche⁽¹⁾, E. Levesque⁽¹⁾, P. Gatault⁽¹⁾, F. Artru⁽²⁾, L. Elkrief⁽¹⁾, (1) Tours, (2) Rennes

15h20 C.035 Observance des immunosuppresseurs et survie du greffon après transplantation hépatique : étude de cohorte nationale à partir du Système National des Données de Santé

I. Kounis⁽¹⁾, C. Feray⁽¹⁾, T. Beard⁽¹⁾, A. Kokar⁽¹⁾, A. Martin⁽²⁾, I. Boytchev⁽²⁾, E. Vibert⁽¹⁾, B. Roche⁽¹⁾, A. Coilly⁽¹⁾, A. Meyer⁽²⁾, (1) Villejuif, (2) Le Kremlin-Bicêtre

15h32 C.036 La préhabilitation multimodale est faisable, sûre et efficace pour réduire la fragilité chez les patients atteints de cirrhose en attente d'une transplantation hépatique : une étude de faisabilité

A. Benmassaoud, C. Gillis, O. Geraci, M. Martel, Y. Afif, L. Lands, J. Barkun, T. Chen, L. Edgar, G. Sebastiani, F. Carli, A. Bessissow (Montréal, CANADA)

COMMUNICATIONS ORALES

Cirrhose grave et transplantation (suite)

Modération : V. Leroy (Créteil), G.P. Pageaux (Montpellier)

15h44 : Etude descriptive multicentrique sur la morbi-mortalité des patients
C.037 transplantés hépatiques trois fois ou plus

S. Faure⁽¹⁾, P. Bozon-Rivière⁽¹⁾, L. Meunier⁽¹⁾, M. Meszaros⁽¹⁾, J. Ursic Bedoya⁽¹⁾, B. Giguët⁽²⁾, F. Conti⁽³⁾, T. Antonini⁽⁴⁾, C. Costentin⁽⁵⁾, G. Lassailly⁽⁶⁾, C. Francoz-Caudron⁽⁷⁾, N. Kamar⁽⁸⁾, J. Dumortier⁽⁴⁾, G.P. Pageaux⁽¹⁾, (1) Montpellier, (2) Rennes, (3) Paris, (4) Lyon, (5) Grenoble, (6) Lille, (7) Clichy, (8) Toulouse

15h56 : Déterminants du parcours de soins jusqu'à la transplantation hépatique
C.038 chez les patients admis en réanimation ou aux urgences pour une décompensation aiguë de cirrhose

M. Delhomme⁽¹⁾, L. Moulis⁽¹⁾, F. Khemissa Akouz⁽²⁾, A. Prost⁽³⁾, M. Ramdani⁽⁴⁾, S. Ferroudji⁽⁵⁾, M. Meszaros⁽¹⁾, S. Faure⁽¹⁾, L. Meunier⁽¹⁾, H. Donnadieu⁽¹⁾, G.P. Pageaux⁽¹⁾, J. Ursic Bedoya⁽¹⁾, (1) Montpellier, (2) Perpignan, (3) Nîmes, (4) Béziers, (5) Narbonne

POSTERS COMMENTÉS

IA et simulation

Modération : M. Dahan (Bordeaux)

- 16h20** Impact de l'implémentation de l'intelligence artificielle sur la détection
P.011 des polypes et la qualité de la coloscopie : étude observationnelle française
Z. Jia⁽¹⁾, S. Fratte⁽²⁾, Q. Ibrahim⁽²⁾, O. Alexandru Ionascu⁽²⁾, A. Fatisse⁽²⁾, B. Winkfield⁽²⁾,
L. Vuitton⁽¹⁾, (1) Besançon, (2) Trévenans
- 16h25** ChatGPT en gastroentérologie : promesses, limites et pratiques
P.062 I. Lachgar, G. Chelh, M. Zouaoui, Y. Hnach, M. Azouaoui, N. Agodad (Agadir, MAROC)
- 16h30** Simulation en gastroentérologie pour les étudiants en médecine :
P.063 réalité et impacts cliniques
B. Bennani, H. Delsa, O. Bahlaoui, A. Nadi, F. Belabbes, W. Khannoussi, N. Benjelloun,
Y. Bennani, I. Benelbarhdadi (Casablanca, MAROC)



SYMPOSIUM SCIENTIFIQUE / GETAID

La RCH en 2026 : des recommandations du GETAID actualisées à la chirurgie

Modération : D. Laharie (Bordeaux), L. Vuitton (Besançon)

Recommandations 2026 sur le traitement de la RCH réfractaire

G. Bouguen (Rennes)

Recommandations 2026 sur la prise en charge de la colite aiguë grave

A. Amiot (Le Kremlin-Bicêtre)

Particularités des MICI associées à la cholangite sclérosante primitive

P. Rivière (Bordeaux)

Chirurgie de la RCH : indications, modalités

A. Brouquet (Le Kremlin-Bicêtre)

Suivi du patient après anastomose iléo-anale

G. Boschetti (Lyon)



ATELIER FMC-HGE

***Helicobacter pylori* en 2026 : où en sommes-nous ?**

Modération : C. Lefort (Bayonne)

16h40 : *Helicobacter pylori* en 2026 : où en sommes-nous ?

F. Heluwaert (Annecy)

- Connaître les données épidémiologiques et bactériologiques
- Connaître les situations devant conduire à sa recherche et à son éradication
- Connaître les méthodes diagnostiques de l'infection et de la sensibilité aux antibiotiques
- Connaître les modalités de traitement



ATELIER FMC-HGE

Quelle est la place de l'endoscopie dans le traitement de la pancréatite chronique calcifiante (PCC) ?

Modération : J. Albouys (Limoges)

16h40 Quelle est la place de l'endoscopie dans le traitement de la pancréatite chronique calcifiante (PCC) ?

P. Grandval (Marseille)

- Connaître les complications d'une PCC et leur physiopathologie
- Connaître les indications du traitement endoscopique
- Connaître les techniques endoscopiques et leurs limites
- Savoir quand proposer une prise en charge chirurgicale
- Comprendre le positionnement de l'endoscopie au sein d'une prise en charge globale (addictologie, algologie, nutrition, endocrinologie...)

SYMPOSIUM SCIENTIFIQUE / FFCD-GERCOR-UNICANCER

APA en cancérologie digestive en 2026

Modération : J.B. Bachet (Paris), J. Edeline (Rennes), C. Lepage (Dijon), A. Lièvre (Rennes)

16h40 Les données cliniques
C. Neuzillet (Saint-Cloud)

17h10 L'APA en pratique
Q. Jacquinot (Besançon)

17h40 Synthèse et discussion
F. Di Fiore (Rouen)



ATELIER FMC-HGE

Ascite liée à la cirrhose : soyons réactifs !

Modération : A. Baron (Villejuif)

16h40 : Ascite liée à la cirrhose : soyons réactifs !

C. Chagneau (Lormont)

- Connaître la démarche diagnostique devant une ascite
- Connaître les facteurs favorisant à rechercher lors d'un premier épisode
- Connaître les modalités thérapeutiques d'un premier épisode
- Savoir définir une ascite réfractaire
- Connaître les indications du TIPS, de l'ALFApump et de la transplantation hépatique

SYMPOSIUM PARTENAIRE / JAZZ PHARMACEUTICALS

Cibler HER2 : un nouvel horizon thérapeutique pour les cancers des voies biliaires en 2026 ?

Modération : M. Ducreux (Villejuif)

HER2, pourquoi en parler aujourd'hui ?

M. Ducreux (Villejuif)

Du diagnostic à la prise en charge : structurer le parcours des patients atteints de cancers des voies biliaires

C. Neuzillet (Saint-Cloud)

A l'ère de la médecine de précision : HER2, une nouvelle cible stratégique

J.F. Blanc (Bordeaux)

Conclusion

M. Ducreux (Villejuif)



Jazz Pharmaceuticals.

SYMPOSIUM PARTENAIRE / ABBVIE

RCH : repenser la stratégie thérapeutique à l'ère de la personnalisation

Modération : L. Peyrin-Biroulet (Nancy)

RCH : 25 ans d'évolution thérapeutique

L. Peyrin-Biroulet (Nancy)

Quelle place pour l'endoscopie dans la prise en charge de la RCH en 2026 ?

J. Filippi (Cagnes-sur-Mer)

Personnaliser le traitement de la RCH : de la théorie à la pratique clinique

X. Roblin⁽¹⁾, V. Abitbol⁽²⁾, (1) Saint-Étienne, (2) Paris

abbvie

SYMPOSIUM PARTENAIRE / MADRIGAL

Intelligence artificielle en hépatologie appliquée à la MASH : une nouvelle ère thérapeutique

Modération : J. Boursier (Angers)

- 18h15 Les enjeux de la MASH en pratique clinique aujourd'hui
J. Boursier (Angers)
- 18h25 IA et histologie : améliorer l'évaluation des traitements candidats dans la MASH
P. Allauame (Rennes)
- 18h35 IA et données biologiques : développer des algorithmes pour identifier les patients nécessitant un traitement
J. Boursier (Angers)
- 18h45 IA et imagerie : dépistage et triage précoces des patients à risque de complications hépatiques
M. Ronot (Clichy)
- 18h55 Questions/Réponses



Groupement Infirmier
— pour la —
Formation en Endoscopie

SESSION GIFE

- 08h30** Ouverture des journées
D. Imbert (Avignon)
- 08h40** Évaluation des connaissances : pré-test
- 08h50** Invité mystère
- Discussion - Retour d'expériences
- 09h45** Support d'accompagnement des établissements de santé à l'IA
- Discussion - Retour d'expériences



Groupe Infirmier
— pour la —
Formation en Endoscopie

SESSION GIFE

- 10h50** Etude IA COLO
A. Berger (Bordeaux)
- 11h20** Discussion - Retour d'expériences
- 11h35** Gastroskopie par capsule magnétique : alternative à l'endoscopie interventionnelle ?
E. Coron (Nantes)
- 12h05** Discussion - Retour d'expériences



Groupe Infirmier
— pour la —
Formation en Endoscopie

SESSION GIFE

- 14h35** Vidéocapsule endoscopique et IA
FS. Marin, J. Guillochon (Paris)
- 15h05** Discussion - Retour d'expériences
- 15h20** Travaux de recherche infirmière « Colo sous l'eau »
C. Esclair (Bordeaux)
- 15h50** Discussion - Retour d'expériences
- 16h05** Présentation des travaux de recherche infirmiers, vote « Poster coup de cœur du public »
- Poster 1 : En forme ou en « form'molle avec le formaldéhyde ?
P. Nicollet (Toulouse)
- Poster 2 : CO2
I. Carton (Paris)
- Poster 3 : L'information aux patients : plus qu'une bonne pratique, un devoir. Contexte d'une prise en charge d'un patient ayant la prescription d'une vidéocapsule du grêle
J. Guillochon (Paris)
- Poster 4 : La prise en charge de l'anxiété lors d'une gastroscopie sans anesthésie générale
E. Morin (Elbeuf)
- Poster 5 : Les consignes pré-opératoires en fibroscopie bronchique : une préparation essentielle pour une exploration réussie
L. Heck (Épinal)
- Poster 6 : Prélèvements non conformes d'endoscopes, focus sur le séchage
H. Villeminey (Vesoul)
- 17h05** Discussion - Retour d'expériences
- 17h25** Informations sur le DIU Infirmier en Endoscopie
F. Durand⁽¹⁾, A. Houdard⁽²⁾, (1) Limoges, (2) Toulon
- 17h40** Présentation du lieu des JTPE 2026



JOURNÉES FRANÇAISES D'HÉPATO-GASTROENTÉROLOGIE ET D'ONCOLOGIE DIGESTIVE

JFHOD

JFHOD.COM


19-22 MARS 2025

PALAIS DES CONGRÈS DE PARIS



Vendredi

VENDREDI 20 MARS





MATINALE PARTENAIRE / DR FALK PHARMA

L'œsophagite à éosinophiles : un ménage à trois

Le rôle du gastroentérologue

F. Zerbib (Bordeaux)

Le rôle de l'anatomopathologiste

D. Berrebi (Paris)

Le patient, acteur de sa maladie

F. Zerbib (Bordeaux)



MATINALE PARTENAIRE / BEONE

La RCP en live : prise en charge des cancers gastriques et des cancers de l'œsophage en 1^{ère} ligne

Modération : J.M. Phelip (Saint-Étienne)

Introduction

J.M. Phelip (Saint-Étienne)

Et si on écoutait d'abord l'anapath ?

J.C. Sabourin (Rouen)

Cancer gastrique métastatique : la 1^{ère} ligne à l'heure des choix

E. Samalin (Montpellier)

Cancer épidermoïde de l'œsophage métastatique : quelles options thérapeutiques en 1^{ère} ligne ?

J.P. Metges (Brest)

Table ronde



Le cancer n'a pas de frontières. **Nous non plus.**

BeOne Medicines est
une entreprise mondiale
spécialisée en oncologie, dont
la mission est de développer
des traitements innovants plus
abordables et plus accessibles
aux patients atteints de cancer
dans le monde entier.



MATINALE PARTENAIRE / JOHNSON & JOHNSON

Les anti-IL23 : évolutions ou révolutions pour vos patients atteints de MICI ?

Introduction

G. Bouguen (Rennes)

Les infos flash :

S. Viennot⁽⁸⁾, G. Le Cosquer⁽²⁾, G. Bouguen⁽³⁾, (1) Paris, (2) Toulouse, (3) Rennes

1. L'acceptabilité : clé du succès thérapeutique dans les MICI
2. MC : nouvelles approches, nouveaux défis ?
3. Anti-IL23 dans les MICI : comment, quand et pour qui ?
4. Quand la grossesse s'invite dans la prise en charge des MICI
5. Le foie s'en mêle ! Que faire sous anti-IL23 ?

Conclusion

G. Bouguen (Rennes)

Johnson & Johnson



PLÉNIÈRE FMC-HGE

MICI

Modération : J. Filippi (Cagnes-sur-Mer), P. Aygalemq (Grasse), S. Nahon (Montfermeil), S. Nancey (Lyon)

08h30 Pré-test

J. Filippi (Cagnes-sur-Mer)

08h35 Comment définir le succès thérapeutique dans les MICI de manière à éviter un sur- ou un sous-traitement ?

L. Peyrin-Biroulet (Nancy)

- Connaître les différents critères permettant de définir le succès thérapeutique
- Connaître les conséquences d'un sur- ou sous-traitement
- Savoir identifier les facteurs liés au patient et/ou à la maladie devant faire appliquer ces critères de manière stricte ou non

08h56 L'échographie digestive dans les MICI : un examen devenu indispensable ?

C. Yzet (Amiens)

- Connaître les conditions techniques de réalisation d'une échographie digestive
- Connaître les lésions échographiques élémentaires au cours des MICI
- Connaître la place de l'échographie digestive pour le diagnostic de MICI
- Connaître la place de l'échographie digestive pour la surveillance
- Connaître la place de l'échographie digestive pour la recherche des complications

09h17 Quand et comment prescrire l'étrasimod dans la RCH ?

P. Faure (Toulouse)

- Connaître les mécanismes d'action, l'efficacité et la tolérance des modulateurs de sphingosine 1 phosphate
- Savoir positionner l'étrasimod dans la prise en charge de la RCH
- Connaître le bilan pré-thérapeutique
- Connaître les principaux éléments de surveillance



PLÉNIÈRE FMC-HGE



MICI (suite)

Modération : J. Filippi (Cagnes-sur-Mer), P. Aygalenq (Grasse), S. Nahon (Montfermeil), S. Nancey (Lyon)

09h38 MICI en population pédiatrique : quelles spécificités ?

O. Courbette (Nice)

- Connaître l'épidémiologie et les présentations cliniques des MICI en population pédiatrique
- Savoir quand utiliser les examens biologiques, endoscopiques et radiologiques
- Connaître l'intérêt de la consultation de transition enfant/adulte
- Connaître les spécifications de la prise en charge thérapeutique

09h59 L'association de thérapies avancées dans les MICI : de la théorie à la pratique

X. Roblin (Saint-Étienne)

- Connaître les principaux mécanismes physiopathologiques sous-tendant le recours à une association de thérapies avancées dans les MICI
- Connaître les données d'efficacité
- Connaître les données de tolérance
- Connaître les principales associations utilisées
- Savoir quand discuter une association de thérapies avancées

10h20 Post-test

J. Filippi (Cagnes-sur-Mer)

COMMUNICATIONS ORALES

Endoscopie interventionnelle : toujours plus loin !

Modération : J. Albouys (Limoges), M. Schaefer (Nancy)

- 08h30**
C.039 Impact de la gravité en dissection sous-muqueuse endoscopique colorectale à l'ère des stratégies de traction : résultats d'une large cohorte prospective multicentrique

J. Grimaldi⁽¹⁾, E. De Cristofaro⁽²⁾, F. Subtil⁽¹⁾, L.J. Masgnaux⁽³⁾, J. Rivory⁽¹⁾, F. Rostain⁽¹⁾, A. Lupu⁽¹⁾, R. Legros⁽⁴⁾, T. Wallenhorst⁽⁵⁾, S. Leblanc⁽¹⁾, V. Lepilliez⁽¹⁾, F. Moll⁽¹⁾, M. Schaefer⁽⁶⁾, J.B. Chevaux⁽⁶⁾, X. Dray⁽³⁾, T. Degand⁽⁷⁾, B. Brieau⁽⁸⁾, Y. Le Baleur⁽³⁾, G. Vanbiervliet⁽⁹⁾, E. Chabrun⁽¹⁰⁾, A. Berger⁽¹¹⁾, P. Leclercq⁽¹²⁾, L. Caillio⁽¹³⁾, A. Debourdeau⁽¹³⁾, H. Lepetit⁽⁴⁾, P. Doumbe-Mandengue⁽³⁾, G. Rahmi⁽³⁾, L. Quénéhervé⁽¹⁴⁾, L. Héroin⁽¹⁵⁾, J. Jacques⁽⁴⁾, M. Pioche⁽¹⁾, (1) Lyon, (2) Rome, ITALIE, (3) Paris, (4) Limoges, (5) Rennes, (6) Nancy, (7) Dijon, (8) Nantes, (9) Nice, (10) Angers, (11) Bordeaux, (12) Liège, BELGIQUE, (13) Nîmes, (14) Brest, (15) Strasbourg

- 08h42**
C.040 Sécurité et efficacité de l'allongement des intervalles de surveillance après une ESD colorectale : une étude multicentrique internationale

J. Albouys⁽¹⁾, P. Brouzeng⁽¹⁾, P. Carrier⁽¹⁾, S. Geyl⁽¹⁾, R. Legros⁽¹⁾, V. Van der Voort⁽¹⁾, H. Lepetit⁽¹⁾, L. Alfaroni⁽²⁾, C. Hassan⁽³⁾, D. Ramai⁽⁴⁾, A. Qatomah⁽⁴⁾, H. Aihara⁽⁴⁾, J. Jacques⁽¹⁾, (1) Limoges, (2) Milan, ITALIE, (3) Rome, ITALIE, (4) Boston, ETATS-UNIS D'AMÉRIQUE

- 08h54**
C.041 Reconnaissance immédiate et fermeture endoscopique des perforations duodénales : clé du succès thérapeutique. Expérience de 20 ans en centre expert

J.M. Gonzalez, E. Zekir, M. Gasmi, M. Barthet (Marseille)

- 09h06**
C.042 La gastro-entéro-anastomose sous échoendoscopie en traitement des obstructions digestives hautes bénignes : efficacité et sécurité à long terme

M. Philippart, M. Dalex, B. Keshavjee, E. Romailleur, M. Marx, S. Godat (Lausanne, SUISSE)

- 09h18**
C.043 Prédiction pré-procédurale du temps opératoire en dissection sous-muqueuse colorectale

J. Grimaldi⁽¹⁾, E. De Cristofaro⁽²⁾, L.J. Masgnaux⁽³⁾, D. Giannarelli⁽²⁾, F. Rostain⁽¹⁾, A. Lupu⁽¹⁾, P. Lafeuille⁽¹⁾, J. Rivory⁽¹⁾, J. Jacques⁽⁴⁾, M. Pioche⁽¹⁾, (1) Lyon, (2) Rome, ITALIE, (3) Paris, (4) Limoges

- 09h30**
C.044 Efficacité de la sleeve gastroplastie endoscopique (SGE) sur la perte de poids et l'amélioration des co-morbidités chez les personnes en situation d'obésité avec un suivi pendant 1 an

V. Costil⁽¹⁾, L. Karsenty⁽²⁾, T. Manos⁽³⁾, (1) Paris, (2) Neuilly-sur-Seine, (3) Marseille

- 09h42**
C.045 Etude préclinique de rétablissement de la continuité colorectale par prothèse d'apposition luminale après chirurgie de Hartmann

T. Guilmoteau⁽¹⁾, M. Schaefer⁽²⁾, R. Legros⁽³⁾, J. Albouys⁽³⁾, A. Tailleux⁽³⁾, A. Taïbi⁽³⁾, P.A. Ferrero⁽³⁾, A. Schlachterman⁽⁴⁾, J. Jacques⁽³⁾, (1) Clermont-Ferrand, (2) Nancy, (3) Limoges, (4) Philadelphie, ETATS-UNIS D'AMÉRIQUE

COMMUNICATIONS ORALES

Endoscopie interventionnelle : toujours plus loin ! (suite)

Modération : J. Albouys (Limoges), M. Schaefer (Nancy)

09h54 : L'hospitalisation est-elle indispensable après réalisation d'une
C.046 dissection sous-muqueuse endoscopique ?

C. Yzet⁽¹⁾, M. Schaefer⁽²⁾, R. Legros⁽³⁾, J. Albouys⁽³⁾, J.B. Chevaux⁽⁴⁾, S. Leblanc⁽⁵⁾, V. Lepilliez⁽⁶⁾,
T. Wallenhorst⁽⁶⁾, J. Rivory⁽⁹⁾, M. Barret⁽⁷⁾, T. Degand⁽⁸⁾, M. Camus-Duboc⁽⁷⁾, J.B. Danset⁽⁷⁾,
A. Debourdeau⁽⁹⁾, L. Caillaud⁽⁹⁾, L. Quénéhervé⁽¹⁰⁾, M. Pioche⁽⁹⁾, J. Jacques⁽³⁾, (1) Amiens,
(2) Nancy, (3) Limoges, (4) Vandœuvre-lès-Nancy, (5) Lyon, (6) Rennes, (7) Paris, (8) Dijon,
(9) Nîmes, (10) Brest

10h06 Discours du président de la SFED

M. Barthet (Marseille)

SYMPOSIUM SCIENTIFIQUE / SFP

Situations fréquentes et parfois délicates en pancréatologie

Modération : D. Lorenzo (Marseille), L. de Mestier (Clichy)

Pancréatite aiguë sans cause évidente : quel bilan étiologique ?

F. Moryoussef (Poissy)

Comment explorer un kyste pancréatique unique découvert fortuitement ?

C. d'Engremont (Grenoble)

Pancréatite chronique douloureuse : 10 erreurs à ne pas commettre

P. Grandval (Marseille)

VENDREDI 20 MARS / 08H30 → 10H00

COMMUNICATIONS ORALES

Maladie du foie : stéatose, alcool & Co

Modération : J. Boursier (Angers), I. Rosa (Créteil)

08h30 C.047 ALPAGA2 : analyse d'une cohorte multicentrique nationale de patients atteints de déficit en alpha-1-antitrypsine homo ou hétérozygote

J.F. Cadranel⁽¹⁾, A. Payancé⁽²⁾, C. Bureau⁽³⁾, I. Rosa⁽⁴⁾, C. Lemaître⁽⁵⁾, P. Carrier⁽⁶⁾, J. Cattelan⁽⁷⁾, A. Deroux⁽⁸⁾, A. Herissay⁽⁹⁾, J. Ursic Bedoya⁽¹⁰⁾, F. Ehrhard⁽¹¹⁾, C. Maurer⁽¹²⁾, I. Ollivier-Hourmand⁽¹³⁾, T. Thévenot⁽¹⁴⁾, L. Parlati⁽¹⁵⁾, A. Achemlal⁽¹⁶⁾, D. Zanditenas⁽¹⁷⁾, E. Nguyen-Khac⁽¹⁸⁾, A. El Kharrazi⁽¹⁾, F. Durand⁽²⁾, C. Mokhtari⁽¹⁾, V. Haghnejad⁽¹⁹⁾, H. Zougmore⁽¹⁾, P. Pulwermacher⁽¹⁾, (1) Creil, (2) Clichy, (3) Toulouse, (4) Créteil, (5) Le Havre, (6) Limoges, (7) Haguenau, (8) Grenoble, (9) Quimper, (10) Montpellier, (11) Lorient, (12) Montfermeil, (13) Caen, (14) Besançon, (15) Paris, (16) Rabat, MAROC, (17) Bry-sur-Marne, (18) Amiens, (19) Vandœuvre-lès-Nancy

08h42 C.048 Déficit en alpha-1-antitrypsine sur le plan hépatique, modalités de suivi et survenue de complications en fonction du phénotype : une étude multicentrique rétrospective

C. Labraoui⁽¹⁾, A. Coilly⁽²⁾, A. Louvet⁽³⁾, S. Dharancy⁽³⁾, O. Guillaud⁽⁴⁾, H. Montialoux⁽¹⁾, (1) Rouen, (2) Villejuif, (3) Lille, (4) Lyon

08h54 Conférence : Intervention brève en alcoologie : comment faire en pratique ?

R. Moirand (Rennes)

09h06 C.049 Prise en charge actuelle de l'hépatite alcoolique aiguë en France : résultats d'une cohorte prospective de 466 patients

J.F. Cadranel⁽¹⁾, T. Thévenot⁽²⁾, A. Abergel⁽³⁾, J. Ursic Bedoya⁽⁴⁾, S. Mouri⁽⁵⁾, A. Lannes⁽⁶⁾, N. Reboux⁽⁷⁾, N. Carbonell⁽⁸⁾, M. Veno⁽⁹⁾, M. Gelu-Simeon⁽⁹⁾, F. Wartel⁽¹⁰⁾, X. Causse⁽¹¹⁾, I. Ollivier-Hourmand⁽¹²⁾, J.P. Richardet⁽¹³⁾, V. Haghnejad⁽¹⁴⁾, G. Macaigne⁽¹⁵⁾, J. Cattelan⁽¹⁶⁾, X. Amiot⁽⁶⁾, A. Baron⁽¹⁷⁾, M. Carlon⁽¹⁸⁾, C. Barrault⁽¹³⁾, F. Heluwaert⁽¹⁹⁾, D.J. Ouizeman⁽²⁰⁾, Y.H. Lam⁽²¹⁾, C. Lemaître⁽²²⁾, M. Rudler⁽⁶⁾, G.P. Pageaux⁽⁴⁾, F. Durand⁽⁸⁾, J.B. Nousbaum⁽⁷⁾, A. Boruchowicz⁽¹⁰⁾, J. Boursier⁽⁶⁾, V. Leroy⁽¹³⁾, J. Verlynde⁽²³⁾, H. Zougmore⁽¹⁾, P. Pulwermacher⁽¹⁾, (1) Creil, (2) Besançon, (3) Clermont-Ferrand, (4) Montpellier, (5) Paris, (6) Angers, (7) Brest, (8) Clichy, (9) Pointe-à-Pître (Guadeloupe), (10) Valenciennes, (11) Orléans, (12) Caen, (13) Créteil, (14) Vandœuvre-lès-Nancy, (15) Montfermeil, (16) Haguenau, (17) Corbeil-Essonnes, (18) Grasse, (19) Annecy, (20) Nice, (21) Cholet, (22) Le Havre, (23) Dunkerque

09h18 C.050 Caractéristiques cliniques en vie réelle, parcours de soins et consommation de ressources de santé chez les patients atteints de stéatohépatite associée à un dysfonctionnement métabolique (MASH) en France : une enquête transversale

L. Castera⁽¹⁾, K. Yestle⁽²⁾, M. Daumont⁽³⁾, M. Intorcchia⁽⁴⁾, H. Wallinger⁽⁴⁾, R. Storm⁽⁴⁾, E. Quiñones⁽⁴⁾, (1) Clichy, (2) Conshohocken, ETATS-UNIS D'AMÉRIQUE, (3) Zoug, SUISSE, (4) Bollington, ROYAUME-UNI

09h30 C.051 Pertinence de la répétition du FIB-4 en cas de FIB-4 bas ou intermédiaire : évaluation des recommandations EASL-EASD-EASO

Y. Chouik⁽¹⁾, C. Terrien⁽²⁾, D. Guemon⁽¹⁾, E. Disse⁽¹⁾, B. Segrestin⁽¹⁾, M. Levrero⁽¹⁾, P. Hermabessière⁽³⁾, A. Delamarre⁽³⁾, C. Caussy⁽¹⁾, (1) Lyon, (2) Bordeaux, (3) Pessac

COMMUNICATIONS ORALES

Maladie du foie : stéatose, alcool & Co (suite)

Modération : J. Boursier (Angers), I. Rosa (Créteil)

09h42 Valeur pronostique du FIB-4 « glissant » chez les patients diabétiques
C.052 de type 2 : étude multicentrique

L. Parlati⁽¹⁾, C. Mouliade⁽¹⁾, A. Vallet-Pichard⁽¹⁾, M. Collier⁽¹⁾, J. Boursier⁽²⁾, P. Sogni⁽¹⁾, E. Tsochatzis⁽³⁾, P. Nahon⁽⁴⁾, V. Mallet⁽¹⁾, (1) Paris, (2) Angers, (3) Londres, ROYAUME-UNI, (4) Bobigny

09h54 Les patients traités par sémaglutide dans l'essai de phase 3 ESSENCE
C.053 (partie 1) présentent une plus grande concordance de l'amélioration des tests non invasifs par rapport au placebo

L. Castera (Clichy)

10h06 Développement des algorithmes de détection de la MASLD avancée
C.054 à l'ère de l'IA

P. Calès⁽¹⁾, G. Pennisi⁽²⁾, S.J. Song⁽³⁾, S. Petta⁽²⁾, W.V.W.S. Wong⁽³⁾, A. Delamarre⁽⁴⁾, C. Costentin⁽⁵⁾, J. Boursier⁽¹⁾, (1) Angers, (2) Palerme, ITALIE, (3) Hong Kong, CHINE, (4) Pessac, (5) Grenoble

COMMUNICATIONS ORALES

Cancer colorectal : les marqueurs prédictifs pour le choix du traitement

Modération : C. Brezault (Paris), J.M. Phelip (Saint-Étienne)

- 08h30** Etude rétrospective multicentrique de la concordance inter-observateur
C.055 des critères histopathologiques prédictifs de métastase ganglionnaire et de récurrence dans les adénocarcinomes colorectaux pT1 réséqués par dissection sous-muqueuse

L. Schueffenecker⁽¹⁾, J. Jacques⁽¹⁾, A. Charissoux⁽¹⁾, A. Guyot⁽¹⁾, A. Chaunavel⁽¹⁾, R. Legros⁽¹⁾, J. Albouys⁽¹⁾, T. Fenouil⁽²⁾, V. Hervieu⁽²⁾, M. Pioche⁽²⁾, P. Chababreysse⁽²⁾, S. Leblanc⁽²⁾, V. Lepilliez⁽²⁾, A. Berger⁽³⁾, A. Rullier⁽³⁾, N. Blétard⁽⁴⁾, P. Leclercq⁽⁴⁾, C. Bossard⁽⁵⁾, B. Brieau⁽⁵⁾, S. Henno⁽⁶⁾, T. Wallenhorst⁽⁶⁾, G. Rahmi⁽⁷⁾, C. Lagorce-Pages⁽⁷⁾, G. Gauchotte⁽⁸⁾, M. Schaefer⁽⁸⁾, L. Martin⁽⁹⁾, T. Degand⁽⁹⁾, E. Lavoine⁽¹⁰⁾, E. Chabrun⁽¹¹⁾, B. Terris⁽⁷⁾, M. Barret⁽⁷⁾, F. Corre⁽⁷⁾, (1) Limoges, (2) Lyon, (3) Bordeaux, (4) Liège, BELGIQUE, (5) Nantes, (6) Rennes, (7) Paris, (8) Nancy, (9) Dijon, (10) Les Ponts-de-Cé, (11) Angers

- 08h42** Optimisation du dépistage des fusions dans le cancer colorectal :
C.056 stratégie séquentielle basée sur le 3'RNA-seq

C. Gallois⁽¹⁾, F. Sullo⁽¹⁾, H. Blons⁽¹⁾, S. Garinet⁽¹⁾, M. Sroussi⁽¹⁾, C. Lepage⁽²⁾, J. Taïeb⁽¹⁾, P. Laurent-Puig⁽¹⁾, (1) Paris, (2) Dijon

- 08h54** Facteurs prédictifs de toxicité sévère à 3 mois et de mortalité à 36
C.057 mois chez les sujets âgés traités par chimiothérapie pour un cancer colorectal (CCR) : une analyse poolée de 3 essais contrôlés randomisés et 3 cohortes prospectives

M. Remond⁽¹⁾, O. Boussari⁽²⁾, C. Martinez-Tapia⁽³⁾, E. Paillaud⁽¹⁾, R. Boulhassass⁽⁴⁾, P. Soubeyran⁽⁵⁾, S. Turk⁽⁶⁾, M. Bringuier⁽⁶⁾, C. Bellera⁽⁶⁾, S. Lavau-Denes⁽⁷⁾, J. Cretin⁽⁸⁾, C. Locher⁽⁹⁾, J. Martin-Babau⁽¹⁰⁾, S. Kirscher⁽¹¹⁾, L. Evesque⁽⁴⁾, S. Mebarki⁽¹⁾, D. Gonzalez⁽²⁾, K. Le Malicot⁽²⁾, F. Canoui-Poitrine⁽³⁾, T. Aparicio⁽¹⁾, (1) Paris, (2) Dijon, (3) Créteil, (4) Nice, (5) Bordeaux, (6) Saint-Cloud, (7) Limoges, (8) Alès, (9) Meaux, (10) Plérin, (11) Avignon

- 09h06** Projet CFI-PREDICT : prédiction de l'intervalle libre de traitement
C.058 (ILT) après traitement d'induction du cancer colorectal métastatique (CCRm). Une méta-analyse sur données individuelles

M. Muller⁽¹⁾, G. Boi⁽²⁾, M. Raeisi⁽³⁾, K. Le Malicot⁽⁴⁾, S. Hegewisch-Becker⁽⁵⁾, D. Fisher⁽⁶⁾, Q. Shi⁽⁷⁾, B. Chibaudel⁽³⁾, M. Koopman⁽²⁾, M. Tim⁽⁸⁾, H. Wasan⁽⁹⁾, D. Arnold⁽⁹⁾, K. Punt⁽²⁾, J.M. Phelip⁽¹⁰⁾, T. André⁽³⁾, R. Adams⁽¹¹⁾, T. Aparicio⁽³⁾, (1) Nancy, (2) Utrecht, PAYS-BAS, (3) Paris, (4) Dijon, (5) Eppendorf, ALLEMAGNE, (6) Londres, ROYAUME-UNI, (7) Rochester, ETATS-UNIS D'AMÉRIQUE, (8) Liverpool, ROYAUME-UNI, (9) Hambourg, ALLEMAGNE, (10) Saint-Étienne, (11) Cardiff, ROYAUME-UNI

- 09h18** Régorafénib plus irinotécan versus régorafénib seul dans le traitement
C.059 du cancer colorectal métastatique en échec des traitements standards chez les patients porteurs du génotype cyclin D1 A/A(870) : résultats de l'essai randomisé de phase III NEXT-REGIRI

E. Samalin⁽¹⁾, A. Lièvre⁽²⁾, O. Bouché⁽³⁾, C. Coutzac⁽⁴⁾, L. Evesque⁽⁵⁾, M. Dos Santos⁽⁶⁾, J. Taïeb⁽⁷⁾, V. Boige⁽⁸⁾, D. Botsen⁽⁹⁾, F. Khemissa Akouz⁽⁹⁾, L. Clavel⁽⁴⁾, P. Chalbos⁽¹⁾, R. Tanos⁽¹⁾, L. Nguyen⁽¹⁾, E. Lopez-Crapez⁽¹⁾, (1) Montpellier, (2) Rennes, (3) Reims, (4) Lyon, (5) Nice, (6) Caen, (7) Paris, (8) Villejuif, (9) Perpignan

COMMUNICATIONS ORALES

Cancer colorectal : les marqueurs prédictifs pour le choix du traitement *(suite)*

Modération : C. Brezault (Paris), J.M. Phelip (Saint-Étienne)

- 09h30** De la biologie aux patients : une signature de 8 gènes et le phénotype
C.060 mucineux pour guider l'ajout d'un anti-CTLA-4 au traitement anti-PD-1 dans le cancer colorectal métastatique MSI

C. Gallois⁽¹⁾, M. Ambrosini⁽²⁾, A. Lecanu⁽¹⁾, D. Tougeron⁽³⁾, R. Guimbaud⁽⁴⁾, T. Mazard⁽⁵⁾, E. Alouani⁽⁴⁾, J. Selves⁽⁴⁾, A. Gandini⁽¹⁾, S. Mouillet-Richard⁽¹⁾, J.F. Emile⁽⁶⁾, J. Taïeb⁽¹⁾, P. Laurent-Puig⁽¹⁾, (1) Paris, (2) Milan, ITALIE, (3) Poitiers, (4) Toulouse, (5) Montpellier, (6) Boulogne-Billancourt

- 09h42** Panitumumab (P) + FOLFIRINOX ou mFOLFOX6 chez des patients
C.061 atteints de cancer colorectal métastatique (CCRm) non résécable et ne présentant pas de mutation RAS/BRAF dans leur ADN circulant (ADNcir). Résultats finaux de l'étude PANIRINOX-UCGI28

T. Mazard⁽¹⁾, B. Pastor⁽¹⁾, F. Ghiringhelli⁽²⁾, L. Nguyen⁽¹⁾, C. de La Fouchardière⁽³⁾, D. Botsen⁽⁴⁾, T. André⁽⁵⁾, J. Vanbockstael⁽⁶⁾, M. Dos Santos⁽⁷⁾, J. Martin-Babau⁽⁸⁾, Y. Rinaldi⁽³⁾, L. Evesque⁽⁹⁾, S. Ellis⁽¹⁾, C. Gavoille⁽¹⁰⁾, D. Smith⁽¹¹⁾, L.J. Palmieri⁽¹¹⁾, D. Sefrioui⁽¹²⁾, S. Boudia⁽⁵⁾, V. Pezzella⁽⁵⁾, E. Pisareva⁽¹⁾, C. Sanchez⁽¹⁾, A. Kudriavtsev⁽¹⁾, S. Nougaret⁽¹⁾, O. Bouché⁽⁴⁾, A. Thierry⁽¹⁾, (1) Montpellier, (2) Dijon, (3) Marseille, (4) Reims, (5) Paris, (6) Angers, (7) Caen, (8) Plérin, (9) Nice, (10) Nancy, (11) Bordeaux, (12) Rouen

- 09h54** Association entre les agonistes des récepteurs du GLP-1 et la survie
C.062 chez des patients diabétiques de type 2 atteints d'un cancer colorectal : étude de cohorte de population

T. Lecomte, A. Dosda, G. Fauchier, P.H. Ducluzeau, L. Fauchier (Tours)

- 10h06** **Conférence : Cancer du côlon MSI localisé : quelle immunothérapie**
(néo-)adjuvante ?

C. Gallois (Paris)

POSTERS COMMENTÉS

Endoscopie interventionnelle

Modération : A. Berger (Bordeaux)

- 10h30** : Prise en charge endoscopique de l'obstruction de prothèses biliaires
P.006 métalliques dans les sténoses biliaires distales tumorales : une étude multicentrique avec analyse de risques compétitifs

L. Verdonck⁽¹⁾, M. Ollivier⁽²⁾, J. Boursier⁽¹⁾, M. Kaassis⁽³⁾, A. Olivier⁽¹⁾, D. Luet⁽¹⁾, C. Vitellius⁽¹⁾, G. Roquin⁽¹⁾, L. Quénéhervé⁽²⁾, E. Cesbron-Métivier⁽¹⁾, (1) Angers, (2) Brest, (3) Cholet

- 10h35** : ESD colorectale et insuffisance rénale aiguë : un événement indésirable
P.008 rare mais cliniquement pertinent, une étude de cohorte portant sur 1 537 patients

E. Baglione⁽¹⁾, V. Van der Voort⁽¹⁾, Z. El Ouafi⁽¹⁾, J. Albouys⁽¹⁾, R. Legros⁽¹⁾, S. Battistella⁽²⁾, H. Lepetit⁽¹⁾, C. Juglard⁽¹⁾, R. Collin⁽¹⁾, P. Champy⁽¹⁾, B. Landreau⁽¹⁾, Y. Mlaiki⁽¹⁾, N. Boutarbouch⁽¹⁾, C. Danthu⁽¹⁾, C. Grunewald⁽¹⁾, S. Geyl⁽¹⁾, P. Carrier⁽¹⁾, F. Touré⁽¹⁾, J. Jacques⁽¹⁾, (1) Limoges, (2) Padova, ITALIE

- 10h40** : L'anastomose gastro-gastrique échoendoscopique, nouvelle solution
P.012 prometteuse au twist gastrique post-sleeve symptomatique

N. Lellouche, M. Gasmi, M. Barthelet, J.M. Gonzalez (Marseille)

PLÉNIÈRE SCIENTIFIQUE

Modération : C. Bureau (Toulouse), S. Roman (Lyon), P. Seksik (Paris), A. Senéjoux (Saint-Grégoire)

10h50 Performances pronostiques de l'élasticité hépatique et splénique chez des patients atteints de maladie vasculaire porto-sinusoïdale

C.063

L. Moga⁽¹⁾, M. Barbe⁽²⁾, L. Elkrief⁽³⁾, V. Paradis⁽¹⁾, M. Meszaros⁽⁴⁾, A. Payancé⁽¹⁾, L. Castera⁽¹⁾, F. Durand⁽¹⁾, A. Plessier⁽¹⁾, P.E. Rautou⁽¹⁾, (1) Clichy, (2) Paris, (3) Tours, (4) Montpellier

11h05 Essai randomisé contrôlé évaluant l'efficacité de l'ustekinumab contre placebo dans la maladie de Crohn ano-périnéale fistulisante : résultats à 12 semaines

C.064

P. Wils⁽¹⁾, S. Nancey⁽²⁾, E. Messmer⁽³⁾, A. Bourreille⁽⁴⁾, A. Buisson⁽⁵⁾, L. Caillio⁽⁶⁾, L. Vuitton⁽⁷⁾, R. Altwegg⁽⁸⁾, X. Hébuterne⁽⁹⁾, O. Ernst⁽¹⁾, P. Meunier⁽¹⁰⁾, V. Laurent⁽¹¹⁾, D. Laharie⁽¹²⁾, E. Vicaut⁽¹³⁾, L. Peyrin-Biroulet⁽¹¹⁾, (1) Lille, (2) Lyon, (3) Roubaix, (4) Nantes, (5) Clermont-Ferrand, (6) Nîmes, (7) Besançon, (8) Montpellier, (9) Nice, (10) Liège, BELGIQUE, (11) Nancy, (12) Bordeaux, (13) Paris

11h20 Discours de la présidente de la SNFGE

A. Senéjoux (Saint-Grégoire)

11h28 Discours de la secrétaire générale de la SNFGE

S. Roman (Lyon)

11h35 Faut-il encore réaliser des biopsies systématiques au cours du suivi de l'endobrachyœsophage ? Une étude prospective multicentrique comparative en tandem

C.065

L. Quénehervé⁽¹⁾, A. Berger⁽²⁾, M. Schaefer⁽³⁾, M. Barret⁽⁴⁾, I. Archambeaud⁽⁵⁾, I. Tchoumak⁽⁶⁾, R. Arnachellum⁽¹⁾, F. Cholet⁽¹⁾, T. Wallenhorst⁽⁷⁾, D. Karsenti⁽⁴⁾, G. Vanbiervliet⁽⁸⁾, R. Olivier⁽⁹⁾, C. Yzet⁽¹⁰⁾, C. Ratajczak⁽¹⁾, M. Marguerite⁽⁵⁾, J.B. Hardouin⁽⁶⁾, E. Coron⁽⁵⁾, (1) Brest, (2) Bordeaux, (3) Nancy, (4) Paris, (5) Nantes, (6) Strasbourg, (7) Rennes, (8) Nice, (9) Poitiers, (10) Amiens

11h50 Évaluation systématique des besoins et recours à la transplantation de microbiote fécal en centres tertiaires français sur 5 ans : une sous-utilisation associée à une perte de chance pour les patients atteints d'infection à Clostridioides difficile

C.066

C. Brasseur, F. Ader, T. Briot, M. Guillet, S. Gaujard, G. Boschetti, S. Nancey, H. Ghesquières, P. Seve, J.C. Saurin, N. Khanafer, S. Lemoine, O. Dumitrescu, N. Benech (Lyon)

12h05 Conférence : IA : point de rupture technologique dans l'art médical ?

P. Le Coz (Marseille)

DÉMOCENTER PARTENAIRE / BOSTON SCIENTIFIC

Endo-sponge® & Eso-sponge® : pourquoi intégrer la vacuum thérapie guidée par endoscopie dans son arsenal thérapeutique

Intervenant :

L. Monino (Montpellier)

Boston
Scientific

DÉMOCENTER PARTENAIRE / MICRO-TECH

Vac thérapie en 2026 : au-delà de l'œsophage, actualités et nouveaux horizons

Intervenants :

J. Veziant, J. Branche (Lille)



VENDREDI 20 MARS / 12H00 → 12H30

ATELIER PARTENAIRE / ABBVIE

Vers une prise en charge personnalisée dans la maladie de Crohn

Modération : Y. Bouhnik (Neuilly-sur-Seine)

Introduction

Y. Bouhnik (Neuilly-sur-Seine)

Pourquoi agir vite dans la maladie de Crohn

M. Fumery (Amiens)

Que nous apprennent les données de vie réelle dans la maladie de Crohn

G. Bouguen (Rennes)

Application en pratique

S. Viennot (Paris)

abbvie

ATELIER PARTENAIRE / TAKEDA

Cibles thérapeutiques ambitieuses dans les MICI et pratiques quotidiennes : mission impossible ?

- 12h55** RCH : de l'ambition à la pratique quotidienne
A. Buisson⁽¹⁾, N. Mathieu⁽²⁾, (1) Clermont-Ferrand, (2) Échirolles
- 13h15** Maladie de Crohn : la cicatrisation transmurale comme objectif concret
M. Flamant⁽¹⁾, C. Yzet⁽²⁾, (1) Nantes, (2) Amiens
- 13h35** RCH & Crohn : comment prendre une décision thérapeutique ?
A. Buisson⁽¹⁾, N. Mathieu⁽²⁾, (1) Clermont-Ferrand, (2) Échirolles
- 13h55** Table ronde : quelles ambitions pour nos patients en pratique ?
A. Buisson⁽¹⁾, N. Mathieu⁽²⁾, M. Flamant⁽³⁾, (1) Clermont-Ferrand, (2) Échirolles, (3) Nantes



ATELIER PARTENAIRE / ROCHE

Nouvelles avancées dans la prise en charge des cancers digestifs

Modération : E. Assenat (Montpellier)

CHC : éclairer les pratiques et parcours thérapeutiques grâce aux données de vraie vie françaises

M. Allaire (Paris)

CHC : gérer au mieux les patients, en naviguant dans un paysage thérapeutique en rapide évolution

M. Ningarhari (Lille)

CCR : découvrir les résultats pionniers de l'immunothérapie adjuvante pour les patients MSI-H

D. Tougeron (Poitiers)



ATELIER PARTENAIRE / ASTRAZENECA

Immunothérapie dans les cancers digestifs en 2026 : questions d'actualité dans le CHC et nouvelles avancées dans les cancers gastriques et de la jonction œso-gastrique résécables

Modération : J.M. Phelip (Saint-Étienne)

1) Table ronde CHC : échanges entre experts autour de questions de pratique clinique

M. Bouattour⁽¹⁾, M. Decraecker⁽²⁾, J.M. Phelip⁽³⁾, (1) Clichy, (2) Bordeaux, (3) Saint-Étienne

2) Cancers gastriques et de la jonction œso-gastrique en situation péri-opératoire : essor de l'immunothérapie et préparation optimale du patient

- Actualités dans la prise en charge péri-opératoire des cancers de l'estomac et de la jonction œso-gastriques résécables

C. Coutzac (Lyon)

- Comment optimiser le parcours des patients et les résultats des traitements oncologiques ?

T. Voron (Paris)



ATELIER PARTENAIRE / BRISTOL MYERS SQUIBB

Tumeurs digestives métastatiques : quand l'innovation transforme la vie de nos patients

Modération : D. Malka (Paris)

Une nouvelle ère pour les tumeurs œso-gastriques et le cancer colorectal MSI-H/dMMR, et leur impact sur le quotidien des patients et les enjeux sociétaux

Introduction

D. Malka (Paris)

Le cas des cancers œso-gastriques

L.J. Palmieri (Bordeaux)

Le cas du cancer colorectal MSI-H/dMMR

R. Cohen (Paris)

Table ronde et session de Questions/Réponses



Bristol Myers Squibb



PLÉNIÈRE FMC-HGE

Coloproctologie

Modération : P. Roumeguère (Bordeaux), V. Vitton (Marseille), J.M. Didelot (Montpellier), T. Higuero (Beausoleil)

14h20 Pré-test

P. Roumeguère (Bordeaux)

14h25 Sport et complications ano-périnéales

J.M. Didelot (Montpellier)

- Connaître les sports à risque ano-périnéal et les sujets à risque
- Connaître les conséquences anatomiques de l'exercice physique
- Connaître les complications en fonction du sport
- Connaître la prise en charge des complications ano-périnéales liées à l'activité sportive
- Savoir réduire le risque de complications ano-périnéales lors de la pratique sportive

14h46 Complications ano-périnéales de la radiothérapie

V. Vendrely (Bordeaux)

- Connaître les mécanismes physiopathologiques des complications ano-périnéales induites par la radiothérapie
- Connaître leur fréquence selon l'organe traité et le type de radiothérapie
- Connaître les stratégies de prévention
- Savoir les détecter précocément
- Connaître la prise en charge thérapeutique

15h07 La chirurgie hémorroïdaire en vidéo : techniques et indications

P. Merle (Toulouse)

Connaître le principe de :

- l'hémorroïdectomie standard selon Milligan et Morgan
- l'hémorroïdopexie circulaire selon Longo
- la ligature artérielle sous contrôle Doppler avec mucopexie
- la radiofréquence hémorroïdaire
- la chirurgie hémorroïdaire par laser



PLÉNIÈRE FMC-HGE

Coloproctologie (suite)

Modération : P. Roumeguère (Bordeaux), V. Vitton (Marseille), J.M. Didelot (Montpellier), T. Higuero (Beausoleil)

15h28 Pathologies anorectales et obésité

C. Brochard (Rennes)

- Connaître l'impact de l'obésité sur la physiologie sphinctérienne et la statique pelvienne
- Connaître le risque de troubles de la statique avant et après chirurgie bariatrique
- Connaître le risque d'incontinence anale avant et après chirurgie bariatrique
- Connaître le risque de trouble de la défécation avant et après chirurgie bariatrique

15h49 Premier épisode de rectite : quelle démarche diagnostique pour quel traitement ?

A.A. Alam (Paris)

- Connaître les différentes étiologies de rectite
- Connaître les éléments clés de l'évaluation clinique permettant d'orienter le diagnostic
- Connaître le bilan complémentaire nécessaire pour établir un diagnostic étiologique
- Savoir traiter un premier épisode de rectite
- Connaître le suivi à court et moyen termes pour éviter les complications ou l'évolution vers la chronicité

16h10 Post-test

P. Roumeguère (Bordeaux)

SYMPOSIUM SCIENTIFIQUE / SIAD

Les 10 signes radiologiques que tout hépatogastroentérologue doit connaître

A propos de cas cliniques

M. Dioguardi Burgio, M. Ronot, J. Grégory (Clichy)

VENDREDI 20 MARS / 14H20 → 15H50

COMMUNICATIONS ORALES



MICI : vers l'amélioration des traitements ?

Modération : A. Amiot (Le Kremlin-Bicêtre), M. Hupé (Grenoble)

VENDREDI 20 MARS / 14H20 → 16H08

- 14h20** Programme combiné d'éducation nutritionnelle et d'activité physique
C.067 pour patients avec MICI en rémission : effets sur la fatigue, la qualité de vie et les biomarqueurs métaboliques

N. Bouhdoud, A. Sadik, F. Machayi, H. Aouroud, F.E. Lairani, O. Nacir, A. Ait Errami, S. Oubaha, Z. Samlani, K. Krati (Marrakech, MAROC)

- 14h32** Peut-on modifier l'évolution de la maladie de Crohn grâce à un
C.068 traitement précoce par adalimumab ?

B. Caron⁽¹⁾, E. Jeanbert⁽¹⁾, F. Poulleno⁽²⁾, Y. Bouhnik⁽³⁾, L. Vuitton⁽⁴⁾, C. Reenaers⁽⁵⁾, S. Nancey⁽⁶⁾, P. Blanc⁽⁷⁾, X. Roblin⁽⁸⁾, S. Viennot⁽⁹⁾, M. Fumery⁽¹⁰⁾, A.L. Pelletier⁽¹¹⁾, A. Bourreille⁽¹²⁾, C. Gilletta de Saint-Joseph⁽¹³⁾, J. Filippi⁽¹⁴⁾, M. Nachury⁽¹⁵⁾, G. Bouguen⁽¹⁶⁾, M. Simon⁽¹⁷⁾, L. Caillio⁽¹⁸⁾, A. Buisson⁽¹⁹⁾, L. Plastaras⁽²⁰⁾, V. Abitbol⁽²¹⁾, A. Aubourg⁽²²⁾, M. Boualit⁽²³⁾, D. Laharie⁽²⁴⁾, L. Peyrin-Biroulet⁽¹⁾, (1) Nancy, (2) Bordeaux, (3) Neuilly-sur-Seine, (4) Besançon, (5) Liège, BELGIQUE, (6) Lyon, (7) Montpellier, (8) Saint-Étienne, (9) Paris, (10) Amiens, (11) Nantes, (12) Toulouse, (13) Cagnes-sur-Mer, (14) Lille, (15) Rennes, (16) Nîmes, (17) Clermont-Ferrand, (18) Colmar, (19) Tours, (20) Valenciennes

- 14h44** Comparaison de l'efficacité de l'infliximab sous-cutané en
C.069 monothérapie ou en combinaison avec un immunosuppresseur chez les patients atteints de maladie de Crohn : analyse intermédiaire de l'étude de non-infériorité REMONO-CD

A. Buisson⁽¹⁾, C. Le Berre⁽²⁾, G. Le Cosquer⁽³⁾, M. Nachury⁽⁴⁾, R. Altwegg⁽⁵⁾, G. Boschetti⁽⁶⁾, B. Caron⁽⁷⁾, M. Uzzan⁽⁸⁾, L. Vuitton⁽⁹⁾, L. Guillo⁽¹⁰⁾, X. Treton⁽¹¹⁾, S. Nancey⁽¹²⁾, M. Serrero⁽¹³⁾, M. Fumery⁽¹⁴⁾, L. Peyrin-Biroulet⁽¹⁵⁾, C. Gilletta de Saint-Joseph⁽¹⁶⁾, B. Pereira⁽¹⁷⁾, (1) Clermont-Ferrand, (2) Nantes, (3) Toulouse, (4) Lille, (5) Montpellier, (6) Lyon, (7) Nancy, (8) Créteil, (9) Besançon, (10) Marseille, (11) Neuilly-sur-Seine, (12) Amiens

- 14h56** Persistance du védolizumab après relais sous-cutané dans les MICI :
C.070 résultats de la cohorte nationale DOPER

M. Hupé⁽¹⁾, N. Mathieu⁽²⁾, A. Amiot⁽³⁾, P. Seksik⁽⁴⁾, M. Charkaoui⁽⁵⁾, C. Gilletta de Saint-Joseph⁽⁶⁾, A. Bourreille⁽⁷⁾, M. Serrero⁽⁸⁾, Y. Bouhnik⁽⁹⁾, M. Nachury⁽¹⁰⁾, X. Roblin⁽¹¹⁾, S. Nancey⁽¹²⁾, V. Abitbol⁽¹³⁾, J.M. Gornet⁽¹⁴⁾, C. Montuclard⁽¹⁵⁾, X. Hébuterne⁽¹⁶⁾, T. Paupard⁽¹⁷⁾, C. Rouillon⁽¹⁸⁾, M. Kaassis⁽¹⁹⁾, P. Andrau⁽²⁰⁾, M. Amil⁽²¹⁾, L. Peyrin-Biroulet⁽²²⁾, E. Vicaud⁽²³⁾, D. Laharie⁽²⁴⁾, (1) Grenoble, (2) Échirolles, (3) Le Kremlin-Bicêtre, (4) Paris, (5) Dijon, (6) Toulouse, (7) Nantes, (8) Marseille, (9) Neuilly-sur-Seine, (10) Lille, (11) Saint-Étienne, (12) Lyon, (13) Valence, (14) Nice, (15) Dunkerque, (16) Caen, (17) Cholet, (18) Tarbes, (19) La-Roche, (20) Nancy, (21) Bordeaux

- 15h08** Fistules ano-périnéales complexes de la maladie de Crohn : IRM
C.071 périnéale initiale. Facteurs prédictifs de rémission radiologique et impact sur le pronostic clinique

A. Ghamougui, S. Laabidi, D. Gouiaa, S. Chtioui, N. Ben Mustapha, M. Serghini, A. Laabidi, M. Fekih (Tunis, TUNISIE)

- 15h20** Efficacité de l'upadacitinib au cours de la maladie de Crohn ano-
C.072 périnéale : étude de cohorte multicentrique

N. Richard⁽¹⁾, P. Seksik⁽²⁾, R. Altwegg⁽³⁾, M. Nachury⁽⁴⁾, D. Laharie⁽⁵⁾, S. Nancey⁽⁶⁾, B. Coffin⁽⁷⁾, A.L. Pelletier⁽⁸⁾, M. Uzzan⁽⁹⁾, A. Amiot⁽¹⁰⁾, M. Amil⁽¹¹⁾, L. Vuitton⁽¹²⁾, M. Fumery⁽¹³⁾, A. Bozon⁽¹⁴⁾, (1) Rouen, (2) Paris, (3) Montpellier, (4) Lille, (5) Bordeaux, (6) Lyon, (7) Colombes, (8) Créteil, (9) Le Kremlin-Bicêtre, (10) La-Roche, (11) Besançon, (12) Amiens

COMMUNICATIONS ORALES

**MICI : vers l'amélioration des traitements ? (suite)**

Modération : A. Amiot (Le Kremlin-Bicêtre), M. Hupé (Grenoble)

15h20 Conférence : MICI et obésité : prise en charge pratique

C. Reenaers (Liège, BELGIQUE)

15h44 Suppurations périnéales chroniques après amputation abdomino-périnéale avec stomie définitive pour maladies inflammatoires chroniques de l'intestin

C.073

N. Grellier⁽¹⁾, P. McLellan⁽¹⁾, A. Challine⁽¹⁾, Y. Spaes⁽¹⁾, L. Maggiori⁽¹⁾, J. Kirchgesner⁽¹⁾, C. Bresteau⁽²⁾, M. Draullette⁽¹⁾, A. Amiot⁽³⁾, M. Uzzan⁽⁴⁾, A. Bourrier⁽¹⁾, C. Debove⁽¹⁾, T. Bazin⁽²⁾, Y. Panis⁽⁵⁾, A. Meyer⁽³⁾, A. Nuzzo⁽²⁾, N. Chafai⁽¹⁾, F. Carbonnel⁽³⁾, I. Nion-Larmurier⁽¹⁾, H. Sokol⁽¹⁾, Y. Parc⁽¹⁾, J. Lefèvre⁽¹⁾, P. Seksik⁽¹⁾, (1) Paris, (2) Clichy, (3) Le Kremlin-Bicêtre, (4) Créteil, (5) Neuilly-sur-Seine

15h56 Efficacité clinique, biologique et transmurale du risankizumab chez les patients atteints de maladie de Crohn : résultats de l'étude multicentrique prospective SKYNETICS

C.074

Q. Domas⁽¹⁾, M. Serrero⁽²⁾, K. Mathieu⁽¹⁾, T. Ferrari⁽³⁾, D. M'Baye⁽¹⁾, J. Huet⁽¹⁾, M. Hupé⁽³⁾, C. Yzet⁽⁴⁾, M. Fumery⁽⁴⁾, B. Pereira⁽¹⁾, A. Buisson⁽¹⁾, (1) Clermont-Ferrand, (2) Marseille, (3) Grenoble, (4) Amiens

COMMUNICATIONS ORALES

Quoi de neuf en endoscopie bilio-pancréatique ?

Modération : B. Brieau (Nantes), G. Vanbiervliet (Nice)

14h20 De l'incertitude au consensus : le NGS peut-il homogénéiser la prise en charge des TIPMP des canaux secondaires ?
C.075

M. Remy⁽¹⁾, J. Albouys⁽²⁾, D. Birnbaum⁽¹⁾, S. Gaujoux⁽³⁾, A.L. Védie⁽⁴⁾, J.M. Gonzalez⁽¹⁾, D. Lorenzo⁽¹⁾, (1) Marseille, (2) Limoges, (3) Paris, (4) Clichy

14h32 Radiofréquence guidée sous échoendoscopie pour le traitement des TIPMP avec worrisome features : résultats d'une étude avec suivi de plus de 4 ans
C.076

M. Barthet, D. Lorenzo, J. Barras, M. Gasmi, J.M. Gonzalez (Marseille)

14h44 De l'imagerie à la prévention : l'apport de l'IRM dans la prédiction des complications de CPRE
C.077

A. Kahwagi, P. Wehbe, H. Mohamed Ali, M. Njeim, A. Bechara, C. Doueihy, B. Younes, E. Mahfouz, J. Amara, K. Honein, R. Slim, C. Yaghi (Beyrouth, LIBAN)

14h56 Évaluation du risque hémorragique après CPRE chez les patients cirrhotiques : analyse rétrospective sur cinq ans
C.078

N. Goujdami, O. Nacir, (Marrakech, MAROC)

15h08 EUS-HGS après échec de l'ERCP dans l'obstruction biliaire distale maligne sans sténose duodénale : efficacité, sécurité, impact oncologique et perméabilité biliaire
C.079

F. Martini, J.P. Ratone, S. Hoibian, V. Garbay, A. Assaf, M. Beaussac, M. Poiraud, Y. Dahel, F. Caillol (Marseille)

15h20 **Conférence** : L'endoscopie bilio-pancréatique mise au défi par l'oncologie moderne : comment ses besoins et ses progrès vont changer nos pratiques ?

N. Williet (Saint-Étienne)

15h32 Résultats et facteurs pronostics du drainage biliaire par anastomose cholécysto-digestive guidée par échoendoscopie en cas de sténose duodénale. Une étude rétrospective multicentrique : GALLBLADEUS 3
C.080


I. Dalmon⁽¹⁾, J.F. Bourgaux⁽²⁾, J. Privat⁽³⁾, M. Schaefer⁽⁴⁾, R. Gérard⁽⁵⁾, P. Mayer⁽⁶⁾, M. Camus-Duboc⁽⁷⁾, A. Benezech⁽⁸⁾, F. Moryoussef⁽⁹⁾, B. Napoléon⁽¹⁰⁾, S. Leblanc⁽¹¹⁾, C. Loras Alastruey⁽¹¹⁾, S. Bazaga⁽¹²⁾, J. Gornals⁽¹³⁾, L. Caillol⁽²⁾, A. Debourdeau⁽²⁾, (1) Montpellier, (2) Nîmes, (3) Vichy, (4) Nancy, (5) Lille, (6) Strasbourg, (7) Paris, (8) Avignon, (9) Poissy, (10) Lyon, (11) Terrassa, ESPAGNE, (12) Granollers, ESPAGNE, (13) Barcelone, ESPAGNE

15h44 Traitement endoscopique de la sténose biliaire anastomotique après transplantation hépatique : comparaison rétrospective multicentrique des prothèses métalliques couvertes transpapillaires et intraductales
C.081

T. Gerster⁽¹⁾, V. Daire⁽¹⁾, P.J. Silete⁽¹⁾, C. Bazin⁽¹⁾, M. Latournerie⁽¹⁾, C. Vanlemmens⁽²⁾, A. Doussot⁽²⁾, B. Heyd⁽²⁾, C. Binquet⁽¹⁾, A. Minello-Franza⁽¹⁾, L. Vuitton⁽²⁾, A. Boinette⁽²⁾, S. Koch⁽²⁾, T. Degand⁽¹⁾, (1) Dijon, (2) Besançon

15h56 Cholécysto-entérostomie : la révolution dans le traitement de la pathologie biliaire chez les seniors non opérables
C.082

F. Ben Farhat, M. Clément, A. Le Goffic, A. Irigoyen, Y. Bensalah, F. Chinoune, P. Mercky, C. Sibertin-Blanc, P. Ah-Soune (Toulon)



COMMUNICATIONS ORALES

Diagnostic et traitement du carcinome hépatocellulaire

Modération : C. Costentin (Grenoble), J.C. Nault (Bobigny)

- 14h20** Carcinome hépatocellulaire avancé chez les patients avec cirrhose
C.083 Child-Pugh B traité par atézolizumab-bevacizumab : résultats oncologiques à long terme et stratification pronostique

A.V. Odent⁽¹⁾, C. Campani⁽²⁾, M. Bouattour⁽³⁾, Y. Touchefeu⁽⁴⁾, V. Delhoume⁽⁴⁾, O. Rosmorduc⁽²⁾, A. Pascale⁽²⁾, A. Jihyun⁽²⁾, H. Regnault⁽⁶⁾, D. Thabut⁽²⁾, G. Amadeo⁽⁵⁾, M. Ningharhari⁽⁶⁾, I. Ollivier-Hourmand⁽⁷⁾, C. Métivier⁽⁷⁾, M. Ronot⁽³⁾, L.C. Ntandja-Wandji⁽⁸⁾, V. Ozenne⁽²⁾, S. Sidali⁽³⁾, F. Marra⁽⁴⁾, C. Hollande⁽²⁾, N. Ganne-Carrié⁽¹⁾, P. Nahon⁽¹⁾, J.M. Péron⁽⁹⁾, M. Lequoy⁽²⁾, R. Sharma⁽¹⁰⁾, M. Allaire⁽²⁾, J.H. Shim⁽¹¹⁾, J.C. Nault⁽¹⁾, (1) Bobigny, (2) Paris, (3) Clichy, (4) Nantes, (5) Créteil, (6) Lille, (7) Caen, (8) Florence, ITALIE, (9) Toulouse, (10) Londres, ROYAUME-UNI, (11) Séoul, RÉPUBLIQUE DE CORÉE

- 14h32** Mieux prédire la décompensation hépatique sous immunothérapie pour
C.084 CHC avancé qu'avec les scores Child-Pugh et ALBI : développement et validation d'un score pronostique, un travail multicentrique international

M. Ningharhari⁽¹⁾, E. Cailliau⁽¹⁾, L. Bruges⁽¹⁾, J.C. Nault⁽²⁾, N. Ganne-Carrié⁽²⁾, P. Nahon⁽²⁾, C. Campani⁽³⁾, F. Marra⁽⁴⁾, A. Mastro⁽⁴⁾, D. Thabut⁽³⁾, S. Mouri⁽³⁾, M. Wagner⁽³⁾, M. Lequoy⁽³⁾, V. Ozenne⁽³⁾, G. Amadeo⁽⁵⁾, H. Regnault⁽⁶⁾, M.S. Franzè⁽⁵⁾, M. Bouattour⁽⁶⁾, M. Ronot⁽⁶⁾, C. Hollande⁽⁶⁾, G. Lassailly⁽¹⁾, E. Lemaître⁽¹⁾, L.C. Ntandja-Wandji⁽¹⁾, S. Cattani⁽¹⁾, S. Dharancy⁽¹⁾, A. Louvet⁽¹⁾, P. Mathurin⁽¹⁾, A. Duhamel⁽¹⁾, M. Allaire⁽³⁾, (1) Lille, (2) Bobigny, (3) Paris, (4) Florence, ITALIE, (5) Créteil, (6) Clichy

- 14h44** **Conférence** : Quelle place de l'immunothérapie dans le CHC
 intermédiaire ?

J. Edeline (Rennes)

- 14h56** Chirurgie de conversion après immunothérapie dans le carcinome
C.085 hépatocellulaire : étude rétrospective multicentrique française

S. Kouadou⁽¹⁾, M.S. Franzè⁽¹⁾, R. Rhaïem⁽²⁾, H. Regnault⁽¹⁾, M. Bouattour⁽³⁾, M. Ningharhari⁽⁴⁾, C. Hollande⁽⁵⁾, C. Hobeika⁽³⁾, M. Allaire⁽⁵⁾, S. Mouri⁽⁵⁾, C. Lim⁽⁵⁾, J.C. Nault⁽⁶⁾, C. Campani⁽⁵⁾, N. Ganne-Carrié⁽⁶⁾, A. Heurgué⁽²⁾, P. Zimmermann⁽²⁾, C. Laurent⁽⁷⁾, J.F. Blanc⁽⁷⁾, B. Lapuyade⁽⁸⁾, G. Millet⁽⁴⁾, V. Gnemmi⁽⁴⁾, M. Lequoy⁽⁵⁾, V. Ozenne⁽⁵⁾, F. Paye⁽⁵⁾, V. Leroy⁽¹⁾, D. Sommacale⁽¹⁾, R. Brustia⁽¹⁾, G. Amadeo⁽¹⁾, (1) Créteil, (2) Reims, (3) Clichy, (4) Lille, (5) Paris, (6) Bobigny, (7) Bordeaux, (8) Pessac

- 15h08** Comparaison après appariement par score de propension de
C.086 l'efficacité de l'ablation percutanée et de la radiothérapie stéréotaxique dans le traitement du carcinome hépatocellulaire

J. Ventre, M.C. Masson, T. Guilmoteau, M.A. Ossedat, J. Moreau, B. Magnin, B. Buchard, C. Gaume, E. Buc, C. Hordonneau, B. Gleyzolle, A. Abergel, L. Muti (Clermont-Ferrand)

- 15h20** Étude prospective de validation de l'impact pronostique des variations
C.087 de l'ADN circulant chez les patients traités par chimio-embolisation pour un carcinome hépatocellulaire

C. Tamisier⁽¹⁾, A. Grancher⁽¹⁾, V. Verdier⁽²⁾, L. Beaussire⁽¹⁾, D. Sefrioui⁽¹⁾, M. Garnier⁽¹⁾, S. Ghomadi⁽¹⁾, C. Savoye-Collet⁽¹⁾, M. Duthéage⁽¹⁾, V. Vernon⁽¹⁾, N. Sarafan-Vasseur⁽¹⁾, L. Schwarz⁽¹⁾, P. Michel⁽¹⁾, F. Di Fiore⁽¹⁾, (1) Rouen, (2) Elbeuf

COMMUNICATIONS ORALES

Diagnostic et traitement du carcinome hépatocellulaire (suite)

Modération : C. Costentin (Grenoble), J.C. Nault (Bobigny)

15h32 Cancers primitifs du foie en France : indicateurs épidémiologiques
C.088 (incidence, prévalence et mortalité) entre 2015 et 2021

V. Zannou⁽¹⁾, L. Tron⁽¹⁾, F. Balusson⁽²⁾, A. Baron⁽³⁾, V. Blary⁽¹⁾, S. Bailly⁽¹⁾, E. Oger⁽²⁾, T. Decaens⁽¹⁾, C. Costentin⁽¹⁾, (1) Grenoble, (2) Rennes, (3) Villejuif

15h44 La procalcitonine sérique : un nouveau biomarqueur tumoral pour le
C.089 diagnostic et le suivi du carcinome hépatocellulaire fibrolamellaire

J.C. Nault⁽¹⁾, C. Campani⁽²⁾, T. Hirsch⁽²⁾, T. Neuman⁽³⁾, W. Arif⁽³⁾, S. Imbeaud⁽²⁾, M. Baretti⁽³⁾, M. Ziol⁽¹⁾, S. Sidali⁽⁴⁾, P. Roger⁽⁴⁾, M. Allaire⁽²⁾, M. Bouattour⁽⁴⁾, F. Marra⁽⁵⁾, B. Fresneau⁽²⁾, N. Llarch⁽⁶⁾, J.M. Péron⁽⁷⁾, R. Gerolami⁽⁸⁾, E. Nguyen-Khac⁽⁹⁾, P. Nahon⁽¹⁾, N. Ganne-Carrié⁽¹⁾, J. Calderaro⁽¹⁰⁾, A. Beaufrère⁽⁴⁾, V. Paradis⁽⁴⁾, C. Guettier⁽¹¹⁾, A. Sutton⁽¹⁾, M. Yarchoan⁽³⁾, J. Zucman-Rossi⁽²⁾, (1) Bobigny, (2) Paris, (3) Baltimore, ETATS-UNIS D'AMÉRIQUE, (4) Clichy, (5) Florence, ITALIE, (6) Barcelone, ESPAGNE, (7) Toulouse, (8) Marseille, (9) Amiens, (10) Créteil, (11) Villejuif

15h56 Dé-escalade thérapeutique dans le CHC avancé en réponse complète
C.090 prolongé sous immunothérapie : première expérience française

T. Rocca, B. Brusset, J. Ghelfi, C. Odru, G. Roth, Y. Teyssier, L. Bordy, C. Costentin, T. Decaens (Grenoble)

FORUM INCA/CNPHGE

9^{ème} forum du dépistage organisé du cancer colorectal

Modération : F. de Bels (Boulogne-Billancourt), R. Benamouzig (Bobigny)

- 14h20** Programme national de dépistage du cancer colorectal : du nouveau marché aux nouvelles modalités d'accès
V. Ertelpau, M. Rémy (Montreuil)
- 14h50** Études Expédit et KITCOLO : envoi de kits sans invitation préalable
C. Sauvaget(1), L. Guittet(2), (1) Lyon, (2) Caen
- 15h30** COLONPREV data and evaluation on the respective interest of colonoscopy vs FIT in colon cancer screening for standard risk population
A. Castells (Barcelone, ESPAGNE)

POSTERS COMMENTÉS

Hépatopathies

Modération : L. Meunier (Montpellier)

- 16h20** : MASLD et fibrose hépatique : l'œil du généraliste face à une épidémie silencieuse
P.023
M. Fartmissi, Z. Boukhal, F.Z. El Rhaoussi, M. Tahiri, H. Fouad, W. Hliwa, A. Bellabah, W. Badre (Casablanca, MAROC)
- 16h25** : Seladelpar dans le cadre de la cholangite biliaire primitive. Premiers résultats dans un hôpital tertiaire
P.024
A. Castiella Eguzquiza, M.J. Sanchez-Iturri, E. Zapata, L. Aburruza, Y. Perez-Castaño, A. Izagirre, S. Torrente (Saint-Sébastien, ESPAGNE)
- 16h30** : Apport biopsie hépatique dans la MVPS
P.025
I. Aluahabi, M. Kadiri, F.Z. Chabib, N. Lagdali, M. Borahma, F.Z. Ajana (Rabat, MAROC)



PLÉNIÈRE FMC-HGE

Gastroentérologie

Modération : F. Heluwaert (Annecy), C. Lefort (Bayonne), A. de Leusse (Lyon)

16h40 Pré-test

F. Heluwaert (Annecy)

16h45 Allergie alimentaire de l'adulte : que retenir dans sa pratique quotidienne ?

G. Macaigne (Montfermeil)

- Connaître la définition d'une allergie alimentaire
- Connaître les manifestations digestives d'une allergie alimentaire
- Savoir différencier une allergie alimentaire d'une intolérance alimentaire
- Connaître les critères amenant à la réalisation d'un bilan allergologique spécialisé
- Connaître les principes de la prise en charge thérapeutique

17h06 Douleurs abdominales chroniques d'origine gynécologique

G. Chêne (Lyon)

- Connaître les principales étiologies
- Connaître les critères diagnostiques permettant de retenir une origine gynécologique aux douleurs abdominales chroniques
- Connaître les examens paracliniques et la stratégie de leur mise en œuvre
- Connaître les principes de la prise en charge thérapeutique de l'endométriose et du syndrome de congestion pelvienne

17h27 Maldigestion et malabsorption digestive

C. Melchior (Rouen)

- Connaître les principes physiologiques de la digestion et de l'absorption
- Connaître les éléments diagnostiques évocateurs
- Savoir hiérarchiser les examens complémentaires
- Savoir identifier les causes rares
- Connaître les traitements des complications



PLÉNIÈRE FMC-HGE

Gastroentérologie (suite)

Modération : F. Heluwaert (Annecy), C. Lefort (Bayonne), A. de Leusse (Lyon)

17h48 : Quelle prévention du cancer colorectal (CCR) en 2026 ?

R. Benamouzig (Bobigny)

- Connaître les moyens de prévention primaire et secondaire du CCR
- Connaître la place du FIT en population standard
- Connaître les utilisations du FIT hors dépistage
- Connaître les places respectives du FIT et de la coloscopie dans le dépistage du CCR
- Connaître les pistes envisagées pour améliorer le dépistage du CCR

18h09 : Dysphagie oropharyngée hors sténose

V. Vitton (Marseille)

- Savoir différencier cliniquement une dysphagie oropharyngée d'une dysphagie œsophagienne
- Connaître les principaux diagnostics différentiels
- Connaître les différentes étiologies
- Connaître la démarche diagnostique et les examens complémentaires utiles
- Savoir prendre en charge les complications

18h30 : Post-test

F. Heluwaert (Annecy)

VENDREDI 20 MARS / 16H40 → 18H35

SYMPOSIUM SCIENTIFIQUE / AFEF

Traitement médicamenteux de l'obésité et de la stéatopathie métabolique

Modération : M. Rudler (Paris), L. Serfaty (Strasbourg)

16h40 Traitement médicamenteux de l'obésité : que doit savoir l'hépatogastroentérologue ?

Y. Chouik (Lyon)

17h05 Traitement médicamenteux de la stéatopathie métabolique : où en est-on ?

J. Boursier (Angers)

17h30 Recours à la chirurgie et à l'endoscopie bariatriques : pour quels patients ?

P. Mathurin (Lille)

Discussion

COMMUNICATIONS ORALES

Progrès en endoscopie du tube digestif : de la détection au traitement

Modération : M. Dahan (Bordeaux), J.C. Saurin (Lyon)

- 16h40**
C.091 **Dépistage de lésions (pré)néoplasiques de l'intestin grêle par vidéocapsule dans le syndrome de Lynch. L'étude iCARE4Lynch**
A. Becq⁽¹⁾, M. Jeay⁽¹⁾, J. Grimaldi⁽²⁾, E. Cauchin⁽³⁾, M. Dhooge⁽¹⁾, M. Antoine⁽¹⁾, P. Cortegoso Valdivia⁽⁴⁾, F. de Castelbajac⁽¹⁾, L. Deutsch⁽⁵⁾, J. Egea Valenzuela⁽⁶⁾, L. Elli⁽⁷⁾, B. González-Suárez⁽⁸⁾, V. Macedo Da Silva⁽⁹⁾, M. Pennazio⁽¹⁰⁾, M.E. Riccioni⁽¹¹⁾, A. Dardenne⁽¹⁾, G. Perrod⁽¹⁾, J.C. Saurin⁽²⁾, X. Dray⁽¹⁾, (1) Paris, (2) Lyon, (3) Nantes, (4) Parme, ITALIE, (5) Tel-Aviv, ISRAËL, (6) Murcia, ESPAGNE, (7) Milan, ITALIE, (8) Barcelone, ESPAGNE, (9) Guimares, PORTUGAL, (10) Turin, ITALIE, (11) Rome, ITALIE
- 16h52**
C.092 **Prise en charge endoscopique des lésions de dysplasie gastrique dans la polyposse adénomateuse familiale (PAF) : résultats d'une large cohorte prospective**
J. Grimaldi⁽¹⁾, E. De Cristofaro⁽²⁾, M. Figueiredo Ferreira⁽³⁾, F. Rostain⁽¹⁾, A. Lupu⁽¹⁾, J. Rivory⁽¹⁾, L. Calavas⁽¹⁾, M. Pioche⁽¹⁾, J.C. Saurin⁽¹⁾, (1) Lyon, (2) Rome, ITALIE, (3) Bruxelles, BELGIQUE
- 17h04**
C.093 **Cancers œso-gastro-duodénaux post-gastroscopie : première étude française**
S. Vuola, L. Plastaras, I.A. Amaritei, P. André, M. Bolliet, J. Bottlaender, M. Clavel, R. Darrius, J. Faller, P. Montet, B. Denis (Colmar)
- 17h16**
C.094 **De la détection à la décision : impact du guidage par recommandations sur les performances de l'intelligence artificielle en endoscopie digestive haute (EDH)**
P. Wehbe, A. Kahwagi, S. El Helou, R. Alawieh, E. Mahfouz, J. Amara, K. Honein, R. Slim, C. Yaghi (Beyrouth, LIBAN)
- 17h28**
C.095 **Impact des conditions d'utilisation de l'intelligence artificielle en coloscopie : analyse prospective en vie réelle du dépistage sur un territoire de santé**
J. Bartoletti, M. Morvan, R. Arnachellum, N. David, M. Canevet, C. Noel, J. Jézéquel, L. Quénehervé (Brest)
- 17h40**
C.096 **Évaluation de la prise en charge endoscopique des lésions pré-néoplasiques épidermoïdes du canal anal**
T. Lambin, V. Lepilliez, M.A. Guillaumot, A. Garros, P. Artru, J. Desrame, B. Napoléon, S. Leblanc (Lyon)
- 17h52**
C.097 **Prévenir les troubles musculo-squelettiques dès l'internat : l'ergonomie en endoscopie à travers la simulation et la pédagogie active**
C. Yzet, F. Privé, R. Rili, F. Brazier, J.P. Le Mouel, M. Fumery, F. Telliez (Amiens)
- 18h04**
C.098 **Évaluation de l'application SPART-App dédiée au recueil des procédures endoscopiques des internes d'hépto-gastro-entérologie**
L. Guillo⁽¹⁾, A. Debourdeau⁽²⁾, M. Barret⁽³⁾, M. Barthet⁽¹⁾, J.M. Gonzalez⁽¹⁾, (1) Marseille, (2) Nîmes, (3) Paris

- 18h16** **Conférence : Dépistage endoscopique colique : quand s'arrêter ?**
T. Ponchon (Lyon)

SYMPOSIUM SCIENTIFIQUE / SNFCP

Coloproctologie de la grossesse au post-partum

Modération : V. de Parades (Paris), D. Bouchard (Talence), V. Vitton (Marseille)

Constipation de la grossesse et du post-partum : physiopathologie, fréquence, traitement...

V. Vitton (Marseille)

Maladie hémorroïdaire de la grossesse et du post-partum

L. Abramowitz (Paris)

Particularités de la prise en charge chirurgicale proctologique de la femme enceinte

N. Fathallah (Paris)

MICI : voies de délivrance

D. Bouchard (Talence)

Déchirure périnéale de l'accouchement et incontinence anale du post-partum

A. Venara (Angers)

Sexualité après l'accouchement

L. Mandelbrot (Colombes)

COMMUNICATIONS ORALES

Le meilleur du pancréas

Modération : B. Napoléon (Lyon), V. Rebours (Clichy)

16h40 Pancréatite auto-immune associée à la maladie à IgG4 : histoire naturelle et risque de récurrence. Une cohorte française

C.099

C. Descourvières, F. Maire, S. Salmeron, F.I. Habib, L. Laurent, N. Muller, O. Hentic, L. de Mestier, V. Rebours (Clichy)

16h52 Impact des traitements des maladies inflammatoires chroniques de l'intestin (MICI) sur l'histoire naturelle de la pancréatite auto-immune (PAI) de type II : étude de cohorte multicentrique

C.100

L. Imberton⁽¹⁾, A. Cremer⁽²⁾, J. Kirchgessner⁽³⁾, J. Bonnet⁽³⁾, S. Vieujean⁽⁴⁾, J.F. Rahier⁽⁵⁾, L. Guillo⁽⁶⁾, M. Fumery⁽⁷⁾, M. Uzzan⁽⁸⁾, M. Hupé⁽⁹⁾, M. Vidon⁽¹⁰⁾, N. Duveau⁽¹⁰⁾, G. Le Gall⁽⁹⁾, S. Nahon⁽¹¹⁾, P. Rivière⁽¹⁾, F. Maire⁽¹²⁾, D. Laharie⁽¹⁾, V. Rebours⁽¹²⁾, (1) Bordeaux, (2) Bruxelles, BELGIQUE, (3) Paris, (4) Liège, BELGIQUE, (5) Namur, BELGIQUE, (6) Marseille, (7) Amiens, (8) Créteil, (9) Grenoble, (10) Roubaix, (11) Montfermeil, (12) Clichy

17h04 Efficacité précoce et durable d'inébilizumab chez les patients atteints d'une maladie associée aux IgG4 : analyses post-hoc de l'étude de phase 3 MITIGATE

C.101

N. Schleinitz⁽¹⁾, J.H. Stone⁽²⁾, E.L. Culver⁽³⁾, A. Khosroshahi⁽⁴⁾, W. Zhang⁽⁵⁾, K. Okazaki⁽⁶⁾, Y. Tanaka⁽⁷⁾, M. Lohr⁽⁸⁾, X. Dong⁽⁹⁾, B. Hernandez⁽¹⁰⁾, S. Cheng⁽¹¹⁾, D. Cimbora⁽¹²⁾, (1) Marseille, (2) Boston, ETATS-UNIS D'AMÉRIQUE, (3) Oxford, ROYAUME-UNI, (4) Atlanta, ETATS-UNIS D'AMÉRIQUE, (5) Pékin, CHINE, (6) Osaka, JAPON, (7) Kitaky sh, JAPON, (8) Stockholm, SUÈDE, (9) Thousand Oaks, ETATS-UNIS D'AMÉRIQUE

17h16 **Conférence** : Atteinte pancréatique de la maladie de von Hippel-Lindau

L. de Mestier (Clichy)

17h28 Paysage transcriptomique et immunitaire des TIPMP : mise en évidence de profils de progression spécifiques aux sous-types histologiques

C.102

L. Aguilera Munoz⁽¹⁾, C. Pignolet⁽¹⁾, A. Issad⁽¹⁾, T. Bourega⁽¹⁾, A. Beauvils⁽¹⁾, L. Bourlet⁽¹⁾, N. Colnot⁽¹⁾, M. Albuquerque⁽¹⁾, C. Haumaitre⁽²⁾, A. Couvelard⁽²⁾, V. Rebours⁽¹⁾, R. Nicolle⁽²⁾, J. Cros⁽¹⁾, (1) Clichy, (2) Paris

17h40 Développement et validation d'une nouvelle approche d'analyse "single cell" par intelligence artificielle, appliquée au diagnostic d'adénocarcinome pancréatique sur biopsies numérisées

C.103

M. Pelloux⁽¹⁾, A. Khellaf⁽²⁾, O. Nguyen⁽³⁾, S. Lang Huang⁽²⁾, M. Batardière⁽²⁾, M.H. Laverrière⁽¹⁾, Q.H. Trinh⁽²⁾, S. Valmary-Degano⁽¹⁾, (1) Grenoble, (2) Montréal, CANADA

17h52 Influence du délai d'accès au drainage endoscopique et des déterminants sociaux de santé sur le pronostic des patients porteurs d'une tumeur du carrefour bilio-pancréatique diagnostiquée sur ictère : une étude multicentrique rétrospective

C.104

B. Dupont, O. Dejardin, W. Kam, L. Launay, L. Mosquet, R. Gloor, V. Bouvier, M.A. Piquet, A. Alves (Caen)

COMMUNICATIONS ORALES

Le meilleur du pancréas (suite)

Modération : B. Napoléon (Lyon), V. Rebours (Clichy)

18h04 : Efficacité et sécurité de la chirurgie pancréatique antalgique chez les patients atteints de pancréatite chronique génétique

C.105

P. Le Gars⁽¹⁾, C. Pastier⁽¹⁾, S. Salmeron⁽²⁾, F.I. Habib⁽²⁾, L. Laurent⁽²⁾, F. Maire⁽²⁾, M. Dioguardi Burgio⁽²⁾, M. Ronot⁽²⁾, B. Aussilhou⁽²⁾, A. Sauvanet⁽²⁾, S. Dokmak⁽²⁾, V. Rebours⁽²⁾, (1) Paris, (2) Clichy

18h16 : Au-delà de la chirurgie : complications au long cours après duodénopancréatectomie céphalique. Étude multicentrique PANDORA

C.106

L. Piton⁽¹⁾, A. Sauvanet⁽²⁾, S. Dokmak⁽²⁾, M. Camus-Duboc⁽¹⁾, F. Paye⁽¹⁾, J.B. Bachet⁽¹⁾, S. Gaujoux⁽¹⁾, A. Becq⁽³⁾, R. Brustia⁽³⁾, C. Gallois⁽¹⁾, E. Ragot⁽¹⁾, M. Barret⁽¹⁾, U. Marchese⁽¹⁾, A. Meyer⁽⁴⁾, L. de Mestier⁽²⁾, P. Lévy⁽⁵⁾, V. Rebours⁽²⁾, D. Lorenzo⁽⁵⁾, (1) Paris, (2) Clichy, (3) Créteil, (4) Le Kremlin-Bicêtre, (5) Marseille

ECHANGES ÉTHIQUES ANDRÉ LAMBLING

Le corps a-t-il de l'avenir en médecine ?

Modération : P. Seksik (Paris), P. Ruzsiewicz (Clichy), P. Lévy (Marseille)

16h40 Le corps a-t-il de l'avenir en médecine ?

P. Le Coz (Marseille)

VENDREDI 20 MARS / 16H40 → 16H40

SYMPOSIUM PARTENAIRE / INCYTE

Cancer du canal anal, parlons-en !

Modération : J.B. Bachet (Paris)

- 18h35** Pourquoi parler du cancer du canal anal aujourd'hui ?
J.B. Bachet (Paris)
- 18h40** Séquelles et non-dits : brisons les tabous
C. Lemanski (Montpellier)
- 18h55** Immunothérapie dans le cancer du canal anal : où en sommes-nous ?
M. Ducreux (Villejuif)
- 19h15** Quelles perspectives pour demain ?
J.B. Bachet⁽¹⁾, M. Ducreux⁽²⁾, C. Lemanski⁽³⁾, (1) Paris, (2) Villejuif, (3) Montpellier





Groupe Infirmier
— pour la —
Formation en Endoscopie

SESSION GIFE

- 08h30** Introduction des journées, présentation des modalités de complétude du post-test
D. Imbert (Avignon)
- 08h45** Qualité et nouvelle certification HAS
R. Mesnard, A. Delrieu (Gap)
- 09h15** Discussion - Retour d'expériences
- 09h35** Retour d'expérience sur l'origine d'une contamination de LDE : d'un hôpital à l'autre, le pyo se transmet
S. Gardes, M. Carret (Lyon)
- 10h00** Discussion - Retour d'expériences

VENDREDI 20 MARS / 08H30 → 10H20



Groupe Infirmier
— pour la —
Formation en Endoscopie

SESSION GIFE


- 10h50** Nouvelle instruction sur la désinfection des endoscopes V.2026
Equipe GIFE
- 11h20** Discussion - Retour d'expériences
- 11h35** Rôle du cadre de santé et de l'IDE-E référent (exemples public/privé)
D. Carlac⁽¹⁾, I. Rousseau⁽¹⁾, O. Gayot⁽²⁾, M. Bernard⁽²⁾, (1) Marseille, (2) Dijon
- 12h05** Discussion - Retour d'expériences



Groupe Infirmier
— pour la —
Formation en Endoscopie

SESSION GIFE

- 14h35** Utilisation du bistouri électrique, et rôle de l'IDE
M. Barthet (Marseille)
- 15h05** Discussion - Retour d'expériences
- 15h25** Endosleeve
L. Karsenty (Neuilly-sur-Seine)
- 15h55** Discussion - Retour d'expériences
- 16h15** Étude prothèse DANIS
J.P. Arpurt (Avignon)
- 16h45** Discussion – Retour d'expériences
- 17h00** Résultat du vote « Poster coup de cœur du public »
- 17h15** Évaluation des connaissances acquises : post-test à distance





JOURNÉES FRANÇAISES D'HÉPATO-GASTROENTÉROLOGIE ET D'ONCOLOGIE DIGESTIVE

JFHOD

JFHOD.COM


19-22 MARS 2025

PALAIS DES CONGRÈS DE PARIS

SAMEDI 21 MARS



Samedi





MATINALE PARTENAIRE / IPSEN

Micro-environnement vasculaire des TNE-GEP : cibles anti-angiogéniques

Présenté par :
L. de Mestier (Clichy)



PLÉNIÈRE FMC-HGE

Sexualité et pathologies digestives

Modération : V. Vitton (Marseille), A. Baron (Villejuif), T. Higuero (Beausoleil), A. Zaanani (Paris)

08h30 Pré-test

V. Vitton (Marseille)

08h35 Sexualité : de la normalité à la dysfonction, comment évaluer ?

W. Pavageau (Paris)

- Savoir définir une "normalité" sexuelle
- Savoir quand parler de dysfonction sexuelle
- Connaître les principales causes de dysfonction sexuelle
- Connaître les principales modalités d'évaluation
- Connaître les principes de la prise en charge

08h56 Sexualité et cirrhose

M. Rudler (Paris)

- Connaître les mécanismes physiopathologiques conduisant à une dysfonction sexuelle
- Savoir évoquer et évaluer la qualité de vie sexuelle
- Connaître les effets sur la sexualité des traitements utilisés dans la prise en charge de la cirrhose
- Connaître la prise en charge en cas d'altération de la qualité de vie sexuelle

09h17 Discours de la présidente de la FMC-HGE

C. Lefort (Bayonne)

09h27 Sexualité après cancer de l'anus ou du rectum

C. Lemanski (Montpellier)

- Connaître les conséquences anatomiques, physiologiques et psycho-sexuelles des traitements par chirurgie, radiothérapie et chimiothérapie
- Savoir évaluer les différents troubles et leur retentissement
- Connaître les différents axes thérapeutiques possibles (sexothérapie, rééducation, médicaments, dispositifs médicaux)
- Savoir mettre en place une prise en charge multidisciplinaire



PLÉNIÈRE FMC-HGE

Sexualité et pathologies digestives (suite)

Modération : V. Vitton (Marseille), A. Baron (Villejuif), T. Higuero (Beausoleil), A. Zaanani (Paris)

09h48 Sexualité et pathologies fonctionnelles digestives

P. Jouët (Bobigny)

- Connaître la fréquence des troubles sexuels dans les pathologies fonctionnelles digestives
- Connaître les spécificités en fonction des pathologies (syndrome de l'intestin irritable, constipation, incontinence anale...)
- Savoir évaluer le retentissement sur la qualité de vie
- Connaître les possibilités de prise en charge

10h09 Post-test

V. Vitton (Marseille)



ECHO-SESSION / SNFGE-FMC-HGE

Modération : P. Aygalenq (Grasse), I. Rosa (Créteil)

- 08h30** Introduction
P. Aygalenq⁽¹⁾, I. Rosa⁽²⁾, (1) Grasse, (2) Créteil
- 08h35** Echographie du pancréas : comment faire une bonne échographie du pancréas ? Savoir reconnaître les lésions élémentaires
A. Belgour (Montpellier)
- 09h00** Maladie stéatosique du foie et échographie avec élastométrie : indication, modalités techniques, valeurs diagnostiques
E. Chambenois⁽¹⁾, I. Rosa⁽²⁾, (1) Paris, (2) Créteil
- 09h25** Suivi échographique des MICI en 2026 : peut-on encore s'en passer ?
M. Fumery (Amiens)
- 09h50** Echographie trans-périnéale et MICI : marqueur non invasif des rectites et LAP accessible en consultation
F. Furfaro (Milan, ITALIE)

SYMPOSIUM SCIENTIFIQUE / SNFGE

L'IA dans la pratique courante aujourd'hui

Modération : I. Etienney (Paris), B. Napoléon (Lyon)

L'endoscopie aujourd'hui

C. Cellier (Paris)

IA en radiologie : visible et invisible, promesses et réalités

M. Ronot (Clichy)

"Mon espace santé" : que savoir en pratique ?

S. Leblanc⁽¹⁾, A. Laurain⁽²⁾, (1) Lyon, (2) Paris

COMMUNICATIONS ORALES

Neuro-gastroentérologie

Moderation : F. Mion (Lyon), F. Zerbib (Bordeaux)

- 08h30** Lichen plan œsophagien : première série française rétrospective
C.107 G. Velut⁽¹⁾, A. Kayal⁽²⁾, M.H. Tessier⁽²⁾, J.C. Fricain⁽³⁾, E. Vigarios⁽⁴⁾, V. Seta⁽¹⁾, C. Isnard⁽¹⁾, C. Husson⁽¹⁾, C. Le Roux⁽¹⁾, A. Du Thanh⁽⁵⁾, C. Girard⁽⁵⁾, E. Coron⁽²⁾, M. Le Moigne⁽²⁾, (1) Paris, (2) Nantes, (3) Bordeaux, (4) Toulouse, (5) Montpellier
- 08h42** Quelle myotomie dans la prise en charge de la gastroparésie réfractaire par pylorotomie endoscopique (G-POEM) : simple ? double ? ou résection ?
C.108 W. Djellouli⁽¹⁾, A. Debourdeau⁽²⁾, M. Barthet⁽¹⁾, V. Vitton⁽¹⁾, J.M. Gonzalez⁽¹⁾, (1) Marseille, (2) Nîmes
- 08h54** La ptose gastrique est-elle un facteur prédictif de la réponse aux traitements endoscopiques de la gastroparésie ?
C.109 C. Semenou⁽¹⁾, J.M. Gonzalez⁽¹⁾, P. Onana⁽²⁾, K. Chaumoitre⁽¹⁾, S. Gonzalez⁽¹⁾, M. Barthet⁽¹⁾, V. Vitton⁽¹⁾, (1) Marseille, (2) Nice
- 09h06** Troubles du comportement alimentaire typiques chez les patients en gastroentérologie : prévalence et facteurs de risque
C.110 N. Trad, N. Mathlouthi, H. Mbarek, A. Mensi, Y. Said, L. Mouelhi, S. Ayadi, R. Debbeche (Tunis, TUNISIE)
- 09h18** Prévalence et caractéristiques du trouble de l'alimentation évitante/restrictive (ARFID) selon les critères DSM-5 dans les troubles de l'interaction intestin-cerveau
C.111 H. Mikhael-Moussa, A. Aupetit, C. Desprez, F. Monti, J. Grosjean, G. Gourcerol, A.M. Leroi, N. Achamrah, C. Melchior (Rouen)
- 09h30** Lien entre activité physique et sévérité du SII défini par Rome IV de patients consultant dans un centre tertiaire
C.112 F. Wuestenberghs, A.S. Schmitt, P. Jouët, N. Ezratty, L. Attely, M. Benallaoua, J.J. Raynaud, R. Benamouzig, J.M. Sabaté (Bobigny)
- 09h42** **Conférence** : Gastroparésie : quand la dépister, comment la traiter ?
H. Soliman (Colombes)
- 09h54** Intérêt de l'intelligence artificielle de type générative et/ou symbolique pour la prise en charge multidisciplinaire du syndrome de l'intestin irritable
C.113 F. Wuestenberghs⁽¹⁾, A. Entremont⁽²⁾, J.M. Sabaté⁽¹⁾, (1) Bobigny, (2) Paris
- 10h06** Valeur diagnostique de l'EndoFLIP™ anal pour le diagnostic d'anisme : comparaison avec la manométrie anorectale, la défécographie et l'électromyogramme anal
C.114 C. Desprez, C. Savoye-Collet, C. Melchior, G. Gourcerol, E. Houivet, T. Duflot, A.M. Leroi (Rouen)

COMMUNICATIONS ORALES

Cancérologie du tube digestif : traitement et dépistage

Modération : V. Randrian (Poitiers), D. Tougeron (Poitiers)

- 08h30** Influence du mécanisme de déficience du système de réparation
C.115 de l'ADN (MMRd) sur la survie après inhibiteur de point de contrôle immunitaire (ICI) dans les cancers digestifs MMRd

V. Randrian⁽¹⁾, K. Sweeney⁽²⁾, E. Alouani⁽³⁾, P. Johannet⁽⁴⁾, O. Artz⁽⁴⁾, M. Abbas⁽⁴⁾, S. Abdelfattah⁽⁴⁾, D. Miesles⁽⁴⁾, R. Moï⁽⁴⁾, S. Maron⁽⁴⁾, J.J. Harding⁽⁴⁾, E.M. O'reilly⁽⁴⁾, W. Park⁽⁴⁾, H. Singh⁽⁵⁾, M. Khushman⁽⁶⁾, A. Cercek⁽⁴⁾, Z. Stadler⁽⁴⁾, L. Dias⁽⁴⁾, B. Rousseau⁽⁴⁾, (1) Poitiers, (2) Irving, ETATS-UNIS D'AMÉRIQUE, (3) Toulouse, (4) New York, ETATS-UNIS D'AMÉRIQUE, (5) Boston, ETATS-UNIS D'AMÉRIQUE, (6) Saint-Louis, ETATS-UNIS D'AMÉRIQUE

- 08h42** Ramucirumab seul ou associé au paclitaxel en traitement de deuxième
C.116 ligne chez les patients âgés atteints d'adénocarcinome œso-gastrique avancé (AOGA) : étude randomisée de phase II PRODIGE 55-FFCD-SOCRATE

A. Lièvre⁽¹⁾, M.P. Galais⁽²⁾, D. Lopez-Trabada-Ataz⁽³⁾, A. Delattre⁽⁴⁾, T. Aparicio⁽⁵⁾, J. Martin-Babau⁽⁶⁾, D. Tougeron⁽⁶⁾, O. Bouché⁽⁷⁾, C. Borg⁽⁸⁾, K. Aldabbagh⁽⁹⁾, J.F. Paitel⁽¹⁰⁾, L. Clavel⁽¹¹⁾, L.M. Dourthe⁽¹²⁾, R. Guimbaud⁽¹³⁾, C. Toullec⁽¹⁴⁾, V. Bourgeois⁽¹⁵⁾, J. Baudon⁽¹⁶⁾, Y. Touchehef⁽¹⁷⁾, O. Dubreuil⁽⁹⁾, J. Viaud⁽¹⁸⁾, D. Botsen⁽⁷⁾, F. Thuillier⁽¹⁹⁾, C. Genet⁽²⁰⁾, M.C. Gouttebel⁽²¹⁾, C. Louvet⁽³⁾, C. Lepage⁽⁴⁾, L. Evesque⁽²²⁾, (1) Rennes, (2) Caen, (3) Paris, (4) Dijon, (5) Plérin, (6) Poitiers, (7) Reims, (8) Besançon, (9) Compiègne, (10) Fréjus, (11) Lyon, (12) Strasbourg, (13) Toulouse, (14) Avignon, (15) Boulogne-sur-Mer, (16) Cholet, (17) Nantes, (18) Saint-Malo, (19) Limoges, (20) Chartres, (21) Romans-sur-Isère, (22) Nice

- 08h54** Anticorps anti-PD1 seul ou combiné avec un anti-CTLA4 *versus*
C.117 chimiothérapie pré-opératoire pour le traitement des adénocarcinomes œso-gastriques résécables dMMR/MSI : étude multicentrique française de l'AGEO et FREGAT

M. Pizzamiglio⁽¹⁾, A. Mariani⁽¹⁾, D. Tougeron⁽²⁾, M. Remond⁽¹⁾, P. Artru⁽³⁾, B. Paquette⁽⁴⁾, O. Dubreuil⁽¹⁾, O. Glehen⁽⁵⁾, A. Boilève⁽⁵⁾, C. Matray⁽⁶⁾, C. Gronnier⁽⁷⁾, M. Muller⁽⁸⁾, M. Ben Abdelghani⁽⁹⁾, E. Boisteau⁽¹⁰⁾, L. Genser⁽¹¹⁾, T. Lecomte⁽¹¹⁾, R. Cohen⁽¹⁾, G. Piessen⁽¹²⁾, A. Zaanan⁽¹⁾, (1) Paris, (2) Poitiers, (3) Lyon, (4) Besançon, (5) Villejuif, (6) Clamart, (7) Bordeaux, (8) Nancy, (9) Strasbourg, (10) Rennes, (11) Tours, (12) Lille

- 09h06** Risque d'adénocarcinome gastrique après duodéno-pancréatectomie
C.118 céphalique (RAGAD) : étude multicentrique et analyse nationale SNDS

L. Piton⁽¹⁾, A. Meyer⁽²⁾, A. Sauvanet⁽³⁾, S. Dokmak⁽³⁾, M. Camus-Duboc⁽¹⁾, F. Paye⁽¹⁾, J.B. Bachet⁽¹⁾, S. Gaujoux⁽¹⁾, A. Becq⁽⁴⁾, R. Brustia⁽⁴⁾, C. Gallois⁽¹⁾, E. Ragot⁽¹⁾, M. Barret⁽¹⁾, U. Marchese⁽¹⁾, L. de Mestier⁽⁵⁾, J. Cros⁽⁵⁾, N. Hoyeau⁽¹⁾, P. Lévy⁽⁶⁾, V. Rebours⁽³⁾, D. Lorenzo⁽⁵⁾, (1) Paris, (2) Le Kremlin-Bicêtre, (3) Clichy, (4) Créteil, (5) Marseille

- 09h18** La survie en première ligne des patients atteints d'adénocarcinome de
C.119 l'intestin grêle métastatique traités par thérapie ciblée associée à de la chimiothérapie : une étude rétrospective de l'AGEO

E. Boisteau⁽¹⁾, A. Boilève⁽²⁾, D. Vernerey⁽³⁾, D. Tougeron⁽⁴⁾, A. de Malet⁽⁵⁾, T. Lecomte⁽⁶⁾, T. Aparicio⁽⁷⁾, S. Pernot⁽⁸⁾, J. Pinot⁽⁹⁾, A. Pellat⁽⁷⁾, V. Hautefeuille⁽¹⁰⁾, N. Fares⁽¹¹⁾, R. Desgrappes⁽¹²⁾, R. Coriat⁽⁷⁾, A. Zaanan⁽⁷⁾, J. Edeline⁽¹⁾, S. Philonenko⁽⁷⁾, O. Dubreuil⁽⁷⁾, J. Henriques⁽³⁾, A. Turpin⁽¹³⁾, (1) Rennes, (2) Villejuif, (3) Besançon, (4) Poitiers, (5) Le Kremlin-Bicêtre, (6) Tours, (7) Paris, (8) Bordeaux, (9) Clermont-Ferrand, (10) Amiens, (11) Toulouse, (12) Saint-Malo, (13) Lille

COMMUNICATIONS ORALES

Cancérologie du tube digestif : traitement et dépistage (suite)

Modération : V. Randrian (Poitiers), D. Tougeron (Poitiers)

09h30 : Caractérisation clinique et pronostic des GIST avec mutation rare :
C.120 une étude de cohorte rétrospective multicentrique

M. Evrard⁽¹⁾, J. Gantzer⁽²⁾, T. Lecomte⁽³⁾, B. Verret⁽⁴⁾, E. Diab⁽⁵⁾, W. Lahlou⁽⁶⁾, M. Brahmi⁽⁶⁾, O. Bouché⁽⁷⁾, A. Grancher⁽⁸⁾, M. Dos Santos⁽⁹⁾, A.L. Bignon⁽⁹⁾, F. Bertucci⁽¹⁰⁾, J. Forestier⁽⁶⁾, T. Walter⁽⁶⁾, S. Manfredi⁽¹¹⁾, N. Penel⁽¹²⁾, D. Bruyat⁽¹⁰⁾, M. Hélyon⁽¹³⁾, S. Watson⁽⁶⁾, J.Y. Blay⁽⁶⁾, V. Hautefeuille⁽¹⁾, (1) Amiens, (2) Strasbourg, (3) Tours, (4) Villejuif, (5) Paris, (6) Lyon, (7) Reims, (8) Rouen, (9) Caen, (10) Marseille, (11) Dijon, (12) Lille, (13) Clermont-Ferrand

09h42 : Une gastroscopie systématique est souhaitable en cas de test
C.121 immunochimique fécal positif dans le programme français de dépistage organisé du cancer colorectal

B. Denis⁽¹⁾, L. Plastaras⁽¹⁾, I.A. Amaritei⁽¹⁾, P. André⁽¹⁾, M. Bolliet⁽¹⁾, J. Bottlaender⁽¹⁾, M. Clavel⁽¹⁾, R. Darrius⁽¹⁾, J. Faller⁽¹⁾, P. Montet⁽¹⁾, S. Vuola⁽¹⁾, K. Hammas⁽²⁾, (1) Colmar, (2) Mulhouse

09h54 : Adhérence aux lignes directrices passées et actuelles de surveillance
C.122 post-polypectomie

A. Barkun⁽¹⁾, C. Hansen-Barkun⁽¹⁾, S. Aprikian⁽¹⁾, N. Milky⁽¹⁾, K. Shanahan⁽¹⁾, J. Beauchesne-Blanchet⁽¹⁾, M. Martel⁽¹⁾, C. Ménard⁽²⁾, D. Von Renteln⁽¹⁾, M. Bardou⁽³⁾, (1) Montréal, CANADA, (2) Sherbrooke, CANADA, (3) Dijon

10h06 : **Conférence** : Nouveauté dans les traitements des ADK œso-
gastriques HER2 +

A. Lièvre (Rennes)

SYMPOSIUM CNU-HGE

Etre heureux à l'hôpital : c'est possible et ça se travaille !

Modération : V. Leroy (Créteil), J.C. Saurin (Lyon), C. Yzet (Amiens)

09h00 Santé mentale des médecins en CHU
P. Rivière (Bordeaux)

09h15 Prévention et gestion des conflits
T. Decaens (Grenoble)

09h30 Coaching individuel et d'équipe
D. Thabut, S. Henrichfreise (Paris)

09h55 Table ronde

POSTERS COMMENTÉS

Pratique de l'endoscopie

Modération : M. Pioche (Lyon)

- 10h30** Impact de l'anesthésie générale avec intubation sur les résultats de
P.007 l'endoscopie œso-gastroduodénale d'urgence chez les patients
présentant une hémorragie digestive haute
C. Gayat, R. Miguel Montanes, T. Poufarin, B. Quenin, B. Cohen, M. Retoret, A. Di Vittorio,
I. Breteau, E. Levesque, L. Elkrief (Tours)
- 10h35** L'impact carbone de la coloscopie : analyse algorithmique du parcours
P.009 patient
G. Marcellier⁽¹⁾, M. Moizard⁽¹⁾, D. Tan⁽¹⁾, I. de Maisencelle⁽¹⁾, P. Frelet⁽¹⁾, M. Rakotoharimanana⁽¹⁾,
F. Prat⁽²⁾, (1) Paris, (2) Clichy
- 10h40** HYPNO-COLO : influence de l'hypnose sur les temps de coloscopie
P.010 et de réveil
V. Guilleray, N. Fusco, T. Wallenhorst (Rennes)

PLÉNIÈRE SCIENTIFIQUE

Modération : R. Altwegg (Montpellier), T. Aparicio (Paris), C. Chagneau (Lormont), A. Louvet (Lille)

10h45 C.123 La cohorte française PRSS1 : histoire naturelle de la pancréatite héréditaire. Etude PARADISIO-1

G. Cléry⁽¹⁾, E. Masson⁽²⁾, F.I. Habib⁽¹⁾, S. Salmeron⁽¹⁾, T. Baleba⁽³⁾, T. Bienvenu⁽⁴⁾, A.M. Bouvier⁽⁵⁾, J. Branche⁽⁶⁾, L. Buscail⁽⁷⁾, J.B. Chevaux⁽⁸⁾, F. Cholet⁽²⁾, O. de Rycke⁽⁵⁾, C. d'Engremont⁽⁹⁾, T. Derégnaucourt⁽¹⁰⁾, B. Dupont⁽¹¹⁾, E. Gelsi⁽¹²⁾, E. Girodon-Boulandet⁽⁴⁾, C. Gourdeau⁽¹³⁾, P. Grandval⁽¹⁴⁾, M. Kaassis⁽¹⁵⁾, G. Lalau⁽⁶⁾, L. Laurent⁽¹⁾, M. Le Rhun⁽¹⁶⁾, F. Maire⁽¹⁾, C. Michoud⁽¹⁷⁾, M. Pagenault⁽¹⁸⁾, A. Pitta⁽¹⁹⁾, I. Scheers⁽²⁰⁾, D. Tougeron⁽²¹⁾, C. Yzet⁽²²⁾, G. Paradis Cmr⁽¹⁾, J.M. Chen⁽²⁾, C. Ferec⁽²⁾, M. Resche-Rigon⁽⁴⁾, V. Rebours⁽¹⁾, (1) Clichy, (2) Brest, (3) Blois, (4) Paris, (5) Dijon, (6) Lille, (7) Toulouse, (8) Nancy, (9) Grenoble, (10) Besançon, (11) Caen, (12) Nice, (13) Rouen, (14) Marseille, (15) Cholet, (16) Nantes, (17) Lyon, (18) Rennes, (19) Reims, (20) Bruxelles, BELGIQUE, (21) Poitiers, (22) Amiens

11h00 C.124 Efficacité et tolérance d'un traitement d'induction de 8 semaines par obefazimod chez des patients atteints de rectocolite hémorragique modérément à sévèrement active : résultats de deux essais de phase III, randomisés, en double aveugle et contrôlés par placebo (ABTECT-1 & 2)

L. Peyrini-Broulet⁽¹⁾, S. Nancey⁽²⁾, X. Treton⁽³⁾, C. LeBerre⁽⁴⁾, R. Altwegg⁽⁵⁾, C. Gillet de Saint-Joseph⁽⁶⁾, F. Cataldi⁽⁷⁾, D. Jacobstein⁽⁸⁾, C.J. Rabbat⁽⁷⁾, K. Shan⁽⁷⁾, M. Charkaui⁽⁹⁾, L. Vuitton⁽⁹⁾, D. Laharie⁽¹⁰⁾, G. Bouguen⁽¹¹⁾, X. Roblin⁽¹²⁾, M. Amil⁽¹³⁾, X. Hébuterne⁽¹⁴⁾, Y. Bouhnik⁽⁹⁾, (1) Nancy, (2) Lyon, (3) Neuilly-sur-Seine, (4) Nantes, (5) Montpellier, (6) Toulouse, (7) Paris, (8) Dijon, (9) Besançon, (10) Bordeaux, (11) Rennes, (12) Saint-Étienne, (13) La Roche-sur-Yon, (14) Nice

11h15 Conférence : Peut-on se passer des essais thérapeutiques *in vivo* grâce à l'IA ?

A. Loupy (Paris)

11h35 C.125 Atézolizumab (ATEZO) + bévacicumab (BEV) associés ou non à l'ipilimumab (IPI) en 1ère ligne du CHC non résécable : résultats de l'essai de phase II/III PRODIGE 81/FFCD 2101 - TRIPLET HCC

J.M. Phelip⁽¹⁾, J.F. Blanc⁽²⁾, J. Edeline⁽³⁾, K. Le Malicot⁽⁴⁾, J.M. Péron⁽⁵⁾, V. Bourgeois⁽⁶⁾, M. Bouattour⁽⁷⁾, Y. Touchefeu⁽⁸⁾, C. Vitellius⁽⁹⁾, F. Khemissa Akouz⁽¹⁰⁾, A. Heurgue⁽¹¹⁾, P. Giro⁽⁸⁾, E. Assenat⁽¹²⁾, E. Nguyen-Khac⁽¹³⁾, J.P. Bronowicki⁽¹⁴⁾, J. Viaud⁽¹⁵⁾, M. Ben Abdelghani⁽¹⁶⁾, J.C. Nault⁽¹⁷⁾, S. Manfredi⁽⁴⁾, P. Merle⁽¹⁸⁾, (1) Saint-Étienne, (2) Bordeaux, (3) Rennes, (4) Dijon, (5) Toulouse, (6) Boulogne-sur-Mer, (7) Clichy, (8) Nantes, (9) Angers, (10) Perpignan, (11) Reims, (12) Montpellier, (13) Amiens, (14) Vandœuvre-lès-Nancy, (15) Saint-Malo, (16) Strasbourg, (17) Bobigny, (18) Lyon

11h50 C.126 Survie à long terme et fraction de guérison dans le carcinome hépatocellulaire avancé sous immunothérapie : analyse des essais randomisés et des données de vie réelle

C. Campani⁽¹⁾, J.H. Shim⁽²⁾, M. Bouattour⁽³⁾, Y. Touchefeu⁽⁴⁾, V. Delhoume⁽⁴⁾, O. Rosmorduc⁽¹⁾, A. Pascale⁽⁵⁾, A. Jihyun⁽¹⁾, H. Regnault⁽⁶⁾, D. Thabut⁽¹⁾, G. Amadec⁽⁷⁾, M. Ningarhar⁽⁷⁾, I. Ollivier-Hourmann⁽⁸⁾, C. Métiévier⁽⁹⁾, M. Ronot⁽⁹⁾, L.C. Ntandja-Wandji⁽⁷⁾, V. Ozenne⁽¹⁾, S. Sidali⁽⁸⁾, F. Marra⁽⁹⁾, C. Hollande⁽¹⁾, N. Ganne-Carrié⁽¹⁰⁾, P. Nahon⁽¹⁰⁾, J.M. Péron⁽¹¹⁾, M. Lequoy⁽¹⁾, R. Sharma⁽¹²⁾, M. Allaire⁽¹⁾, J.C. Nault⁽¹⁰⁾, (1) Paris, (2) Séoul, RÉPUBLIQUE DE CORÉE, (3) Clichy, (4) Nantes, (5) Villejuif, (6) Créteil, (7) Lille, (8) Caen, (9) Florence, ITALIE, (10) Bobigny, (11) Toulouse, (12) Londres, ROYAUME-UNI

12h05 C.127 Sténoses biliaires bénignes opérées mimant un cholangiocarcinome péri-hilaire : résultats de l'étude multicentrique Mimicck

M. Alaux⁽¹⁾, S. Tzedakis⁽²⁾, A. Marichez⁽³⁾, R. Brustia⁽⁴⁾, D. Sommacale⁽⁴⁾, R. Rhaïem⁽⁵⁾, N. Berrebi⁽⁶⁾, P. Addeo⁽⁶⁾, P. Zimmermann⁽⁷⁾, C. Dananai⁽⁷⁾, S. Chopinet⁽⁸⁾, H. Jeddou⁽⁹⁾, B. Le Floc'h⁽⁹⁾, C. Maulat⁽¹⁰⁾, F. Borie⁽¹¹⁾, P. Peyrafort⁽¹²⁾, D. Da Silva⁽¹³⁾, N. Golsé⁽¹³⁾, A. Dhote⁽²⁾, L. Chiche⁽³⁾, A. Herrero⁽¹⁾, (1) Montpellier, (2) Paris, (3) Bordeaux, (4) Créteil, (5) Reims, (6) Strasbourg, (7) Lille, (8) Marseille, (9) Rennes, (10) Toulouse, (11) Nîmes, (12) Tours, (13) Villejuif

DÉMOCENTER PARTENAIRE / MEDTRONIC

GI Genius™ ColonPro : une nouvelle avancée dans la coloscopie assistée par l'intelligence artificielle

Intervenants :

J. Tannoury⁽¹⁾, A. Becq⁽²⁾, (1) Meudon, (2) Créteil

Apport de la détection (CADE) et de la caractérisation (CADx) GI Genius™ dans la vraie vie

Un pas supplémentaire dans la coloscopie assistée avec ColonPro : estimation de la taille des polypes et mesure de la qualité de la coloscopie

Questions/Réponses

Medtronic

DÉMOCENTER PARTENAIRE / NOVOCURE

Les TTfields dans la prise en charge du cancer du pancréas localement avancé

Présentation d'un cas clinique et aspects pratiques

O. Bouché (Reims)

SAMEDI 21 MARS / 11H55 → 12H25

novocure®

SYMPOSIUM SYNMA

Quel avenir pour la Gastro libérale dans un système de plus en plus étatisé ?

Etat des lieux du système de santé : démographie, financement...

F. Cordet (Bordeaux)

Qui veut la fin de la médecine libérale ? Que vaut l'expertise médicale ?
Comment la financer ?

Y. Monnet⁽¹⁾, Y. Neuder⁽¹⁾, F. Devulder⁽²⁾, (1) Paris, (2) Beza

Débat animé par :

F. Brisard (Paris)

ATELIER PARTENAIRE / PFIZER

Modulateurs de S1P et prise en charge de la RCH

Modération : F. Carbonnel (Le Kremlin-Bicêtre)

Prise en charge de la RCH et besoins thérapeutiques non couverts
F. Carbonnel (Le Kremlin-Bicêtre)

Quelles données pour les modulateurs de S1P dans la RCH ?
A. Amiot (Le Kremlin-Bicêtre)

Cas clinique et approche personnalisée pour le patient jeune adulte
M. Uzzan (Créteil)

Cas clinique et approche personnalisée pour le patient âgé
R. Altwegg (Montpellier)

ATELIER PARTENAIRE / GILEAD

Hépatologie 360° : innovations et stratégies face aux hépatites virales et maladies cholestatiques

Modération : L. Meunier (Montpellier)

Hépatite B et hépatite Delta : quelle prise en charge en 2026 ?

F. Heluwaert (Annecy)

Hépatite C : à vous de jouer !

E. Poli (Orsay)

Bibli-IA-graphie : application aux maladies cholestatiques

A. Coilly (Villejuif)



GILEAD

ATELIER PARTENAIRE / MSD

Oncologie digestive : panorama des stratégies thérapeutiques actuelles et perspectives

Modération : C. Borg (Besançon)

Cancers œso-gastriques métastatiques : de l'innovation à la pratique clinique

R. Guimbaud (Toulouse)

Cancers des voies biliaires avancés : thérapeutiques et enjeux d'optimisation du parcours de soin

C. Neuzillet (Saint-Cloud)

Explorer les futurs horizons et les approches émergentes

A. Hollebecque, C. Massard (Villejuif)



MSD

INVENTING FOR LIFE

ATELIER PARTENAIRE / DR FALK PHARMA

Les 5-ASA, la pierre angulaire qui pourrait être oubliée

Prise en charge de la RCH légère à modérée

C. Yzet (Amiens)

Le cas particulier de la rectite

G. Boschetti (Lyon)

Et quid de la désescalade ?

X. Treton (Neuilly-sur-Seine)



ATELIER PARTENAIRE / ASTRAZENECA-DAIICHI-SANKYO

**Cancers œso-gastriques HER2+ avancés :
que faire après la 1^{ère} ligne ?**

Modération : R. Coriat (Paris)

Intervenants :

S. Le Sourd⁽¹⁾, M. Jary⁽²⁾, (1) Rennes, (2) Clermont-Ferrand
AstraZeneca Daiichi-Sankyo



ATELIER FMC-HGE

Hépatites B et Delta : le traitement au quotidien

Modération : C. Costentin (Grenoble)

14h10 Hépatites B et Delta : le traitement au quotidien

A.J. Rémy (Perpignan)

- Connaître les indications de traitement en cas d'hépatite virale B ou B/Delta
- Connaître les options et les critères de choix thérapeutiques
- Savoir évaluer la réponse thérapeutique et définir une durée de traitement
- Connaître les modalités thérapeutiques dans les populations particulières : cirrhose, immunodépression, grossesse et post-partum
- Connaître les indications du traitement préemptif du VHB



ATELIER FMC-HGE

Diagnostic et prise en charge des manifestations dermatologiques dans les MICI

Modération : S. Nahon (Montfermeil)

14h10 Diagnostic et prise en charge des manifestations dermatologiques dans les MICI

S. Guegan (Paris)

- Connaître les principales dermatoses associées aux MICI ou à leurs traitements
- Connaître les traitements des principales dermatoses et les mesures préventives
- Savoir quand interrompre ou adapter le traitement de la MICI
- Savoir quand référer un patient au dermatologue

SAMEDI 21 MARS / 14H10 → 15H25

SYMPOSIUM SCIENTIFIQUE / FFCD-GERCOR-UNICANCER

Traitement de 1^{ère} ligne du cancer colorectal métastatique

Modération : J.B. Bachet (Paris), J. Edeline (Rennes), C. Lepage (Dijon), A. Lièvre (Rennes)

Tumeurs BRAF mutées : stratégies thérapeutiques actuelles

J.M. Phelip (Saint-Étienne)

Tumeurs dMMR/MSI : quelle immunothérapie en première ligne et sélection des patients ?

R. Cohen (Paris)

Tumeurs BRAF et RAS sauvages : optimisation du traitement ciblé et intégration des biomarqueurs

J.B. Bachet (Paris)

Quelle place pour la trichimiothérapie ? Indications actuelles, bénéfices et limites

T. Mazard (Montpellier)



ATELIER FMC-HGE

TIPMP : les pièges du diagnostic et de l'évaluation du risque de dégénérescence

Modération : D. Bernardini (Aubagne)

14h10 TIPMP : les pièges du diagnostic et de l'évaluation du risque de dégénérescence

B. Napoléon (Lyon)

- Connaître les situations diagnostiques difficiles et les pièges diagnostiques
- Connaître la place de l'IRM et de l'échoendoscopie bilio-pancréatique pour le diagnostic et la surveillance
- Savoir préciser le risque de transformation maligne
- Savoir adapter le rythme de surveillance
- Connaître les indications chirurgicales

SAMEDI 21 MARS / 14H10 → 15H25



ATELIER FMC-HGE

Du bon usage des explorations fonctionnelles anorectales

Modération : P. Roumeguère (Bordeaux)

14h10 Du bon usage des explorations fonctionnelles anorectales

C. Desprez (Rouen)

- Savoir poser les indications des explorations fonctionnelles anorectales
- Savoir améliorer l'interprétation des résultats pour adapter les stratégies thérapeutiques
- Connaître leurs limites et leurs contre-indications

SYMPOSIUM SCIENTIFIQUE / SFN-SFNCM-SNFGE

Actualités 2026 en nutrition pour l'hépto-gastroentérologue

Modération : J. Delarue (Brest), F. Joly (Clichy), S. Roman (Lyon)

Une place pour les agonistes des récepteurs du GLP1 dans le traitement de la MASLD

E. Montastier (Toulouse)

ARFID et maladies digestives

C. Melchior (Rouen)

Perspectives de prise en charge digestive et nutritionnelle en cas de SGC

F. Joly (Clichy)

Pourquoi se former à la nutrition quand on est hépto-gastroentérologue ?

S. Schneider (Nice)

POSTERS COMMENTÉS

Chirurgie et cancérologie digestive

Modération : O. Bouché (Reims)

- 15h45** : Immunité circulante et intelligence artificielle : anticiper le risque de
P.068 fistule pancréatique après duodéno pancréatectomie céphalique pour cancer

J. Garnier⁽¹⁾, G. Bellan⁽²⁾, A. Palen⁽¹⁾, X. Durand⁽²⁾, J. Ewald⁽¹⁾, A. Ben-Amara⁽¹⁾, M.S. Rouvière⁽¹⁾, B. Choisy⁽²⁾, F. Verdonk⁽²⁾, B. Gaudillière⁽³⁾, C. Gouarné⁽¹⁾, O. Turrini⁽¹⁾, D. Olive⁽¹⁾, A.S. Chrétien⁽¹⁾, (1) Marseille, (2) Paris, (3) Palo Alto, ETATS-UNIS D'AMÉRIQUE

- 15h50** : Impact de la chimiothérapie post-opératoire chez les patients opérés
P.069 d'un adénocarcinome œso-gastrique en réponse pathologique majeure après chimiothérapie pré-opératoire : une étude issue de la base nationale FREGAT

L. Corazzin⁽¹⁾, E. Jeanbert⁽¹⁾, O. Glehen⁽²⁾, U. Marchese⁽³⁾, L. Benhaim⁽⁴⁾, F. Di Fiore⁽⁵⁾, O. Bouché⁽⁶⁾, D. Tougeron⁽⁷⁾, A. Adenis⁽⁸⁾, G. Piessen⁽⁸⁾, M. Muller⁽¹⁾, (1) Nancy, (2) Lyon, (3) Paris, (4) Villejuif, (5) Rouen, (6) Reims, (7) Poitiers, (8) Montpellier, (9) Lille



PLÉNIÈRE FMC-HGE

Synthèses des nouvelles recommandations

Modération : P. Pienkowski (Montauban), C. Bonny (Beaumont), J.C. Saurin (Lyon)

- 16h05 Pré-test
P. Pienkowski (Montauban)
- 16h10 Prise en charge de l'hépatite auto-immune : recommandations européennes (EASL 2025)
V. Leroy (Créteil)
- 16h31 Prise en charge des lésions gastriques pré-néoplasiques : recommandations européennes multi-sociétés (ESGE, EHMSG et ESP)
N. Chapelle (Nantes)
- 16h52 Prise en charge endoscopique et métabolique de l'obésité : recommandations américaines et européennes
M. Barthet (Marseille)
- 17h13 Traitement chirurgical de la maladie de Crohn : recommandations européennes (ECCO)
L. Beyer-Berjot (Marseille)
- 17h34 Prise en charge des lésions hépatiques focales : recommandations américaines (AGA)
J.C. Nault (Bobigny)
- 17h55 Post-test
P. Pienkowski (Montauban)

COMMUNICATIONS ORALES

Traitement des MICI : efficacité et tolérance

Moderation : X. Treton (Neuilly-sur-Seine), L. Vuitton (Besançon)

- 16h05** C.128 Efficacité et tolérance d'un traitement par aphérèse leucocytaire (Adacolumn®) chez les patients atteints de maladie inflammatoire chronique de l'intestin : une étude rétrospective de cohorte (ARLEPI)

A. Amiot⁽¹⁾, G. Bouguen⁽²⁾, A. Buisson⁽³⁾, C. Landman⁽⁴⁾, M. Uzzan⁽⁵⁾, S. Nancey⁽⁶⁾, G. Cadiot⁽⁷⁾, C. Gilletta de Saint-Joseph⁽⁸⁾, M. Charkaoui⁽⁹⁾, L. Guillo⁽¹⁰⁾, A. Wampach⁽⁴⁾, M. Collins⁽¹¹⁾, R. Altwegg⁽¹²⁾, F. Cholet⁽¹³⁾, M. Hupé⁽¹⁴⁾, (1) Le Kremlin-Bicêtre, (2) Rennes, (3) Clermont-Ferrand, (4) Paris, (5) Créteil, (6) Lyon, (7) Reims, (8) Toulouse, (9) Dijon, (10) Marseille, (11) Nantes, (12) Montpellier, (13) Brest, (14) Grenoble

- 16h17** C.129 Les taux tissulaires coliques d'IFX sous-cutané sont significativement plus élevés que pour l'IFX IV et prédisent une rémission clinique soutenue

X. Roblin⁽¹⁾, S. Nancey⁽²⁾, A.S. Peaucelle⁽¹⁾, L. Bastide⁽¹⁾, A.L. Charlois⁽²⁾, M. Barrau⁽¹⁾, S. Paul⁽¹⁾, (1) Saint-Étienne, (2) Lyon

- 16h29** C.130 Efficacité, sécurité, acceptabilité et progression de la destruction intestinale à très long terme après switch de la forme intra-veineuse d'infliximab intensifiée ou non vers la forme sous-cutanée chez les patients atteints de MICI

A. Buisson⁽¹⁾, M. Nachury⁽²⁾, M. Bazoge⁽¹⁾, C. Yzet⁽³⁾, P. Wils⁽²⁾, M. Dodel⁽¹⁾, A. Banana Hamadidi⁽¹⁾, B. Pereira⁽¹⁾, M. Fumery⁽³⁾, (1) Clermont-Ferrand, (2) Lille, (3) Amiens

- 16h41** C.131 Risque de lymphome chez les patients atteints d'une maladie inflammatoire chronique de l'intestin exposés aux thiopurines, méthotrexate, anti-TNF, vedolizumab, ustekinumab ou JAK inhibiteurs

A. Meyer⁽¹⁾, A. Weill⁽²⁾, A. Amiot⁽¹⁾, A. Rachas⁽²⁾, F. Carbonnel⁽¹⁾, R. Dray-Spira⁽²⁾, (1) Le Kremlin-Bicêtre, (2) Saint-Denis

- 16h53** C.132 Comparaison d'efficacité entre le vedolizumab et le filgotinib chez les patients atteints de rectocolite hémorragique exposés préalablement à au moins un anti-TNF : résultats de l'étude multicentrique VEDOFIL

A. Buisson⁽¹⁾, G. Bouguen⁽²⁾, M. Nachury⁽³⁾, M. Uzzan⁽⁴⁾, Q. Domas⁽¹⁾, M. Serrero⁽⁵⁾, R. Altwegg⁽⁶⁾, M. Fumery⁽⁷⁾, A. Amiot⁽⁸⁾, L. Caillou⁽⁹⁾, M. Hupé⁽¹⁰⁾, C. Gilletta de Saint-Joseph⁽¹¹⁾, X. Treton⁽¹²⁾, B. Pereira⁽¹⁾, (1) Clermont-Ferrand, (2) Rennes, (3) Lille, (4) Créteil, (5) Marseille, (6) Montpellier, (7) Amiens, (8) Le Kremlin-Bicêtre, (9) Nîmes, (10) Grenoble, (11) Toulouse, (12) Neuilly-sur-Seine

- 17h05** **Conférence** : Transition adolescent/adulte : quand et comment ?
B. Pigneur (Paris)

- 17h17** C.133 Comparaison d'efficacité entre ustekinumab et upadacitinib chez les patients atteints de rectocolite hémorragique exposés préalablement à au moins un anti-TNF : résultats de l'étude multicentrique UPPERCUT

A. Buisson⁽¹⁾, M. Serrero⁽²⁾, R. Altwegg⁽³⁾, L. Vuitton⁽⁴⁾, M. Uzzan⁽⁵⁾, Q. Domas⁽¹⁾, X. Treton⁽⁶⁾, M. Nachury⁽⁷⁾, A. Amiot⁽⁸⁾, L. Caillou⁽⁹⁾, M. Hupé⁽¹⁰⁾, B. Pereira⁽¹¹⁾, M. Fumery⁽¹¹⁾, (1) Clermont-Ferrand, (2) Marseille, (3) Montpellier, (4) Besançon, (5) Créteil, (6) Neuilly-sur-Seine, (7) Lille, (8) Le Kremlin-Bicêtre, (9) Nîmes, (10) Grenoble, (11) Amiens

COMMUNICATIONS ORALES

Traitement des MICI : efficacité et tolérance (suite)

Modération : X. Treton (Neuilly-sur-Seine), L. Vuitton (Besançon)

- 17h29** Comparaison d'efficacité des thérapies avancées entre rectite et
C.134 formes plus étendues de rectocolite hémorragique : résultats d'une
 étude multicentrique de vie réelle

M. Hupé⁽¹⁾, M. Uzzan⁽²⁾, R. Altwegg⁽³⁾, G. Bouguen⁽⁴⁾, M. Nachury⁽⁵⁾, Q. Domas⁽⁶⁾, M. Fumery⁽⁷⁾,
 X. Treton⁽⁸⁾, A. Amiot⁽⁹⁾, L. Vuitton⁽¹⁰⁾, L. Caillio⁽¹¹⁾, C. Gilletta de Saint-Joseph⁽¹²⁾, B. Pereira⁽⁶⁾,
 A. Buisson⁽⁶⁾, (1) Grenoble, (2) Créteil, (3) Montpellier, (4) Rennes, (5) Lille, (6) Clermont-Ferrand,
 (7) Amiens, (8) Neuilly-sur-Seine, (9) Le Kremlin-Bicêtre, (10) Besançon, (11) Nîmes, (12) Toulouse

- 17h41** Colite aiguë grave chez la femme enceinte : étude rétrospective
C.135 multicentrique

I. Jeifer⁽¹⁾, A. Amiot⁽²⁾, D. Laharie⁽³⁾, K. Gebara⁽⁴⁾, M. Nachury⁽⁵⁾, A. Nuzzo⁽⁶⁾, M. Serrero⁽⁷⁾,
 D. Franchimont⁽⁸⁾, G. Bouguen⁽⁹⁾, M. Allez⁽¹⁰⁾, V. Abitbol⁽¹⁰⁾, A. Benezech⁽¹¹⁾, N. Richard⁽¹²⁾,
 C. Rouillon⁽¹³⁾, X. Roblin⁽¹⁴⁾, M. Vidon⁽¹⁵⁾, B. Caron⁽¹⁶⁾, G. Cadiot⁽¹⁷⁾, G. Le Cosquer⁽¹⁾,
 C. Gilletta de Saint-Joseph⁽¹⁾, (1) Toulouse, (2) Le Kremlin-Bicêtre, (3) Bordeaux,
 (4) Montpellier, (5) Lille, (6) Clichy, (7) Marseille, (8) Bruxelles, BELGIQUE, (9) Rennes, (10) Paris,
 (11) Avignon, (12) Rouen, (13) Caen, (14) Saint-Étienne, (15) Créteil, (16) Nancy, (17) Reims

STAFF DU SAMEDI / SNFGE

Troubles fonctionnels intestinaux : le staff des experts

Modération : A. Chrysostalis (Paris), J.M. Gornet (Paris)

Intervenants :

C. Melchior⁽¹⁾, P. Jouët⁽²⁾, F. Zerbib⁽³⁾, A.S. Schmitt⁽²⁾, (1) Rouen, (2) Bobigny, (3) Bordeaux

Session exclusivement en présentiel.

COMMUNICATIONS ORALES

Coloproctologie dans tous ses états

Modération : I. Etienney (Paris), V. de Parades (Paris)

- 16h05** Détection et classification automatisées des lésions pré-cancéreuses
C.136 épidermoïdes du col utérin et de l'anus par analyse multidispositifs d'images colposcopiques et anuscopiques
A.A. Alam⁽¹⁾, N. Fathallah⁽¹⁾, V. de Parades⁽¹⁾, M. Mascarenhas⁽²⁾, (1) Paris, (2) Porto, PORTUGAL
- 16h17** Risque d'évolution des lésions pré-néoplasiques du canal anal en
C.137 fonction de la charge virale d'HPV 16
O. Dahany, C. Prothe, M. André, R. Ramanah, S. Koch, J.L. Pretet, L. Vuitton (Besançon)
- 16h29** Comment sont pris en charge les abcès et les fistules anales en
C.138 France ? Une enquête de la SNFCP
A. Laurain⁽¹⁾, V. de Parades⁽¹⁾, J.L. Faucheron⁽²⁾, N. Fathallah⁽¹⁾, D. Soudan⁽³⁾, C. Brochard⁽⁴⁾, D. Mege⁽⁵⁾, G. Meurette⁽⁶⁾, L. Spindler⁽¹⁾, L. Maggiori⁽¹⁾, V. Vitton⁽⁵⁾, C. Favreau-Weltzer⁽⁷⁾, L. Abramowitz⁽¹⁾, (1) Paris, (2) Grenoble, (3) Saint-Herblain, (4) Rennes, (5) Marseille, (6) Genève, SUISSE, (7) Talence
- 16h41** Fistulotomie avec reconstruction sphinctérienne immédiate : résultats
C.139 d'une première série française
A. Nasraoui⁽¹⁾, N. Fathallah⁽²⁾, A.A. Alam⁽²⁾, A. Barré-Audenet⁽²⁾, S. Morisset⁽²⁾, E. Pommaret⁽²⁾, A. Venara⁽³⁾, V. de Parades⁽²⁾, (1) Marseille, (2) Paris, (3) Angers
- 16h53** Efficacité des anti-TNF pour le traitement des fistules ano-périnéales
C.140 sans maladie de Crohn luminale : étude de cohorte multicentrique
A. Idrissi⁽¹⁾, N. Fathallah⁽²⁾, R. Altwegg⁽³⁾, V. de Parades⁽²⁾, G. Savoye⁽¹⁾, M. Nachury⁽⁴⁾, A. Amiot⁽⁵⁾, L. Abramowitz⁽²⁾, L. Caillo⁽⁶⁾, C. Rouillon⁽⁷⁾, D. Laharie⁽⁸⁾, M. Fumery⁽⁹⁾, N. Richard⁽¹⁾, (1) Rouen, (2) Paris, (3) Montpellier, (4) Lille, (5) Le Kremlin-Bicêtre, (6) Nîmes, (7) Caen, (8) Bordeaux, (9) Amiens
- 17h05** **Conférence** : La fissure anale : quel algorithme thérapeutique en 2026 ?
V. de Parades (Paris)
- 17h17** ECHOS : une enquête participative sur le fardeau multidimensionnel de
C.141 l'hydrosadénite suppurée en France
L. Abramowitz⁽¹⁾, M.F. Bru-Dapré⁽²⁾, K. Le Goff⁽³⁾, D. Rojas Castro⁽¹⁾, A. Duburcq⁽⁴⁾, C. Toulet⁽¹⁾, M. Chavatte⁽⁵⁾, M. Moulin⁽⁶⁾, C. Gautier⁽⁶⁾, P. Guillem⁽⁷⁾, (1) Paris, (2) Saint-Benoît, FRANCE (RÉUNION), (3) Le Quillio, (4) Bourg-la-Reine, (5) Roucourt, (6) Plouay, (7) Écully
- 17h29** Radiofréquence (Fistura®) dans le traitement du sinus pilonidal infecté :
C.142 résultats d'une étude pilote prospective française
N. Fathallah⁽¹⁾, A.A. Alam⁽¹⁾, M. Skoufou⁽¹⁾, M. Lazareth⁽²⁾, L. Spindler⁽¹⁾, M. Aubert⁽¹⁾, E. Safa Far⁽¹⁾, E. Pommaret⁽¹⁾, A. Barré-Audenet⁽¹⁾, M. Wisniewski⁽¹⁾, S. Kurt⁽¹⁾, D. Marone⁽¹⁾, V. de Parades⁽¹⁾, (1) Paris, (2) Rennes
- 17h41** Injection rectale de toxine botulique : une voie de recours efficace
C.143 après échec de neuromodulation sacrée ?
P. Onana⁽¹⁾, V. Vitton⁽²⁾, (1) Nice, (2) Marseille



LES 3 ARTICLES QUI CHANGENT VOTRE PRATIQUE / SNFGE

Modération : S. Roman (Lyon)

- 16h05** **Cancérologie**
V. Randrian (Poitiers)
- 16h15** **Coloproctologie**
N. Mattio (Lyon)
- 16h25** **Endoscopie**
A. Becq (Créteil)
- 16h35** **Hépatologie**
E. Gigante (Reims)
- 16h45** **MICI**
N. Richard (Rouen)
- 16h55** **Œsophage/Estomac**
C. Takoudju (Nantes)
- 17h05** **Pancréas**
M. Muller (Nancy)

COMMUNICATIONS ORALES

Nouveautés thérapeutiques dans le cancer du pancréas et des voies biliaires

Moderation : A. Lièvre (Rennes), M. Muller (Nancy)

- 16h05** Association entre la précarité sociale et les parcours de soins cliniques
C.144 chez les patients atteints de cancer du pancréas non neuroendocrine :
une étude de cohorte française sur les données du SNDS

A. Pellat⁽¹⁾, V. Pauly⁽²⁾, S. Tzedakis⁽¹⁾, V. Orléans⁽²⁾, B. Laurent⁽²⁾, U. Marchese⁽¹⁾, (1) Paris, (2) Marseille

- 16h17** Prise en charge des cancers du pancréas à cellules acineuses en
C.145 France : premiers résultats de l'étude AGE0-AciPanc

C. Prevost⁽¹⁾, L. de Mestier⁽²⁾, P. Artru⁽³⁾, M. Ben Abdelghani⁽⁴⁾, A. Turpin⁽⁵⁾, A. Besson⁽¹⁾, E. Boisteau⁽⁶⁾, E. Soularue⁽⁷⁾, G. Roth⁽⁸⁾, C. Lemaire⁽¹⁾, A. Boilève⁽⁹⁾, J. Lavolé⁽²⁾, J. Cros⁽²⁾, R. Nicolle⁽¹⁾, M. Blez⁽¹⁰⁾, C. Neuzillet⁽¹¹⁾, T. Lecomte⁽¹²⁾, M. Delaye⁽¹¹⁾, (1) Paris, (2) Clichy, (3) Lyon, (4) Strasbourg, (5) Lille, (6) Rennes, (7) Le Kremlin-Bicêtre, (8) Grenoble, (9) Villejuif, (10) Blois, (11) Saint-Cloud, (12) Tours

- 16h29** **Conférence** : Les classifications moléculaires de l'adénocarcinome
pancréatique. Quelle utilité en pratique clinique ?

J. Cros (Clichy)

- 16h41** ALTOPANC : thérapies ablatives locales dans l'adénocarcinome
C.146 pancréatique oligométastatique : étude rétrospective binationale
franco-belge

V. Pacquement⁽¹⁾, S. El Kurdji⁽¹⁾, A. Boilève⁽²⁾, J. Henriques⁽³⁾, J. Navez⁽⁴⁾, A. Tailliez⁽⁵⁾, S. Pernot⁽⁶⁾, L. de Mestier⁽⁷⁾, J.B. Bachet⁽⁸⁾, P. Artru⁽⁹⁾, N. Bertrand⁽¹⁰⁾, R. Rhaïem⁽¹¹⁾, J.F. Blanc⁽⁶⁾, E. Alouani⁽¹²⁾, J. Logeart⁽¹³⁾, T. Lecomte⁽¹⁴⁾, O. Dubreuil⁽⁸⁾, D. Birnbaum⁽¹⁵⁾, D. Tougeron⁽¹⁶⁾, N. Regenet⁽¹⁷⁾, O. Facy⁽¹⁸⁾, M. Brichard⁽¹⁹⁾, B. Darnis⁽⁹⁾, D. Vernerey⁽³⁾, S. Truant⁽¹⁾, P. Hammel⁽²⁾, P. Parent⁽¹⁾, A. Turpin⁽¹⁾, (1) Lille, (2) Villejuif, (3) Besançon, (4) Bruxelles, BELGIQUE, (5) Valenciennes, (6) Bordeaux, (7) Clichy, (8) Paris, (9) Lyon, (10) Rennes, (11) Reims, (12) Toulouse, (13) Saint-Cloud, (14) Tours, (15) Marseille, (16) Poitiers, (17) Nantes, (18) Dijon, (19) Namur, BELGIQUE

- 16h53** Traitement de maintenance par le vaccin OSE2101 plus FOLFIRI ou
C.147 FOLFIRI seul après chimiothérapie d'induction par FOLFIRINOX chez
des patients atteints d'adénocarcinome du pancréas avancé : résultats
de l'essai de phase 2 randomisé non comparatif TEDOPaM

A. Turpin⁽¹⁾, E. Mity⁽²⁾, O. Bouché⁽³⁾, Y. Rinaldi⁽²⁾, C. Borg⁽⁴⁾, J.P. Metges⁽⁵⁾, G. Roth⁽⁶⁾, T. Lecomte⁽⁷⁾, C. Tournigand⁽⁸⁾, I. Trouilloud⁽⁹⁾, Y.H. Lam⁽¹⁰⁾, C. Coutzac⁽¹¹⁾, F. Ghiringhelli⁽¹²⁾, C. Louvet⁽⁹⁾, V. Hautefeuille⁽¹³⁾, A. Lambert⁽¹⁴⁾, M. Guillet⁽¹¹⁾, M.L. Garcia⁽⁹⁾, J. Henriques⁽⁴⁾, C. Neuzillet⁽¹⁵⁾, (1) Lille, (2) Marseille, (3) Reims, (4) Besançon, (5) Brest, (6) Grenoble, (7) Tours, (8) Créteil, (9) Paris, (10) Cholet, (11) Lyon, (12) Dijon, (13) Amiens, (14) Vandœuvre-lès-Nancy, (15) Saint-Cloud

- 17h05** Essai de phase 1b LAPNet1 évaluant l'association du NP137, anticorps
C.148 anti-netrine-1, au mFOLFIRINOX dans le cancer du pancréas
localement avancé

G. Roth⁽¹⁾, P. Artru⁽²⁾, O. Bouché⁽³⁾, M. Manceau⁽¹⁾, N. Williet⁽⁴⁾, J. Ghelfi⁽¹⁾, A. Turpin⁽⁵⁾, A. Lièvre⁽⁶⁾, J.F. Blanc⁽⁷⁾, J.B. Bachet⁽⁸⁾, P. Parent⁽⁹⁾, M. Roustif⁽¹⁾, A. Borowik⁽¹⁾, V. Granger⁽¹⁾, A. Durand⁽¹⁾, C. d'Engremont⁽¹⁾, E. Girard⁽¹⁾, M. Chirica⁽¹⁾, S. Hazard⁽²⁾, E. Georges⁽²⁾, T. Decaens⁽¹⁾, B. Ducarouge⁽²⁾, A. Bernet⁽²⁾, P. Mehlen⁽²⁾, (1) Grenoble, (2) Lyon, (3) Reims, (4) Saint-Étienne, (5) Lille, (6) Rennes, (7) Bordeaux, (8) Paris

COMMUNICATIONS ORALES

Nouveautés thérapeutiques dans le cancer du pancréas et des voies biliaires (suite)

Modération : A. Lièvre (Rennes), M. Muller (Nancy)

- 17h17** 5-fluorouracile - Naliri, gemcitabine - nab-paclitaxel ou administration
 C.149 séquentielle des deux schémas en première ligne de l'adénocarcinome canalaire pancréatique métastatique : étude comparative randomisée de phase II (FUNGEMAX-PRODIGE 61)

S. Pernot⁽¹⁾, J.B. Bachet⁽²⁾, F. Thuillier⁽³⁾, A. Delattre⁽⁴⁾, E. Vo Quang⁽²⁾, C. Petorin⁽⁵⁾, V. Bourgeois⁽⁶⁾, D. Tougeron⁽⁷⁾, F. Audemar⁽⁸⁾, C. Vitellius⁽⁹⁾, L. Mosser⁽¹⁰⁾, J. Desrame⁽¹¹⁾, F. Di Fiore⁽¹²⁾, Y. Rinaldi⁽¹³⁾, A. Pellat⁽²⁾, M. Bolliet⁽¹⁴⁾, F. Watelle⁽¹⁵⁾, H. Perrier⁽¹³⁾, O. Dubreuil⁽²⁾, C. Lepage⁽⁴⁾, J. Taïeb⁽²⁾, (1) Bordeaux, (2) Paris, (3) Limoges, (4) Dijon, (5) Clermont-Ferrand, (6) Boulogne-sur-Mer, (7) Poitiers, (8) Bayonne, (9) Angers, (10) Rodez, (11) Lyon, (12) Rouen, (13) Marseille, (14) Colmar, (15) Lens

- 17h29** Durvalumab plus tremelimumab chez des patients atteints de cancers
 C.150 des voies biliaires avancés après échec d'une chimiothérapie à base de platine : résultats finaux de l'essai de phase II IMMUNOBIL GERCOR D18-1 PRODIGE-57

M. Delaye⁽¹⁾, E. Assenat⁽²⁾, L. Dahan⁽³⁾, J.F. Blanc⁽⁴⁾, D. Tougeron⁽⁵⁾, J.P. Metges⁽⁶⁾, A. Lièvre⁽⁷⁾, M. Ben Abdelghani⁽⁸⁾, P. Cassier⁽⁹⁾, N. Fares⁽¹⁰⁾, A. Turpin⁽¹¹⁾, A.L. Bignon⁽¹²⁾, H. Castanié⁽¹³⁾, J. Desrame⁽⁹⁾, H. Boussion⁽¹⁴⁾, T. Lecomte⁽¹⁵⁾, S. Manfredi⁽¹⁶⁾, V. Hautefeuille⁽¹⁷⁾, V. Cardot-Ruffino⁽¹⁴⁾, A. Falcoz⁽¹⁸⁾, C. Neuzillet⁽¹⁾, (1) Saint-Cloud, (2) Montpellier, (3) Marseille, (4) Bordeaux, (5) Poitiers, (6) Brest, (7) Rennes, (8) Strasbourg, (9) Lyon, (10) Toulouse, (11) Lille, (12) Caen, (13) Nantes, (14) Paris, (15) Tours, (16) Dijon, (17) Amiens, (18) Besançon

- 17h41** Caractéristiques et facteurs pronostiques des adénocarcinomes
 C.151 ampullaires métastatiques : résultats sur 108 patients issus de la cohorte multicentrique FFCD AC

E. Vo Quang⁽¹⁾, V. Hautefeuille⁽²⁾, O. Bouché⁽³⁾, K. Le Malicot⁽⁴⁾, D. Tougeron⁽⁵⁾, G. Piessen⁽⁶⁾, A. Pellat⁽¹⁾, M. Amil⁽⁷⁾, G. Roth⁽⁸⁾, M. Jary⁽⁹⁾, S. Manfredi⁽⁴⁾, M. Guillet⁽¹⁰⁾, O. Glehen⁽¹⁰⁾, J. Taïeb⁽¹⁾, C. Gallois⁽¹⁾, (1) Paris, (2) Amiens, (3) Reims, (4) Dijon, (5) Poitiers, (6) Lille, (7) La Roche-sur-Yon, (8) Grenoble, (9) Clermont-Ferrand, (10) Lyon

JOURNÉES FRANCOPHONES D'HÉPATO-GASTROENTÉROLOGIE ET D'ONCOLOGIE DIGESTIVE

JFHOD

JFHOD.COM

19-22 MARS 2025

PALAIS DES CONGRÈS DE PARIS



Dimanche

DIMANCHE 22 MARS



PLÉNIÈRE FMC-HGE

Hépatologie

Moderation : B. Hanslik (Montpellier), C. Costentin (Grenoble), A. Baron (Villejuif), C. Bonny (Beaumont)

08h30 Pré-test

B. Hanslik (Montpellier)

08h35 Traitement de la cholangite biliaire primitive (CBP) : au-delà de l'acide urso-désoxycholique (AUDC)

A. Heurgué (Reims)

- Savoir prescrire l'AUDC
- Connaître les critères de non réponse au traitement par AUDC
- Savoir choisir et prescrire un traitement de seconde ligne
- Savoir évaluer et prendre en charge les complications extra-hépatiques
- Connaître les indications de transplantation et la prise en charge spécifique post-transplantation

08h56 Hépatite E : mise au point sur la première cause d'hépatite virale aiguë en France

J.M. Péron (Toulouse)

- Connaître l'épidémiologie et les modes de transmission
- Connaître les différentes formes cliniques de l'infection
- Connaître les modalités du diagnostic sérologique et virologique
- Connaître les principes de prise en charge et les particularités chez l'immunodéprimé
- Savoir appliquer les mesures de prévention et connaître la place de la vaccination

09h17 Maladies cholestatiques génétiques de l'adulte : quand les envisager et les rechercher ?

S. Lemoine (Paris)

- Savoir évoquer une cause génétique devant une cholestase
- Connaître les modalités diagnostiques et les indications des tests génétiques
- Connaître les modalités thérapeutiques et les récentes innovations pharmacologiques
- Savoir gérer la transition des cas pédiatriques en médecine adulte



PLÉNIÈRE FMC-HGE

Hépatologie *(suite)*

Modération : B. Hanslik (Montpellier), C. Costentin (Grenoble), A. Baron (Villejuif), C. Bonny (Beaumont)

09h38 Stéatose hépatique : au-delà de l'alcool et du métabolique

R. Anty (Nice)

- Savoir évoquer devant une stéatose une autre cause que l'alcool et le dysmétabolisme (MetAld)
- Connaître les causes des stéatoses non MetAld
- Savoir confirmer le diagnostic d'une stéatose non MetAld
- Connaître les modalités thérapeutiques

09h59 Infection bactérienne et cirrhose : un risque à ne pas négliger

V. Di Martino (Besançon)

- Comprendre les mécanismes physiopathologiques à l'origine d'un surrisque infectieux
- Connaître les principales infections et les agents pathogènes impliqués
- Savoir identifier les facteurs favorisant des infections communautaires et nosocomiales
- Connaître la démarche diagnostique et la stratégie thérapeutique, de l'antibioprophylaxie à l'antibiothérapie

10h20 Post-test

B. Hanslik (Montpellier)

SYMPOSIUM SCIENTIFIQUE / SFED

L'endoscopie à l'heure de l'IA : et l'humain dans tout ça ?

Modération : R. Gincul (Lyon), F. Moryoussef (Poissy), M. Pioche (Lyon)

Endoscopie palliative : un défi technique et éthique

F. Jourda de Vaux, M. Barthet (Marseille)

Nouvelles techniques, nouvelles complications

E. Bories (Aix-en-Provence)

Les défis socio-professionnels : la féminisation, la qualité de vie, l'écologie

M. Biscay⁽¹⁾, I. Tchoumak⁽²⁾, J.M. Gonzalez⁽³⁾, (1) Bordeaux, (2) Strasbourg, (3) Marseille

Formation : la guerre des intelligences

O. Gronier⁽¹⁾, E. Coron⁽²⁾, (1) Strasbourg, (2) Nantes

PLÉNIÈRE SCIENTIFIQUE

Modération : L. de Mestier (Clichy), N. Ganne-Carrié (Bobigny), S. Leblanc (Lyon), C. Lepage (Dijon)

- 08h30**
C.152 Folfox associé au panitumumab selon une stratégie « stop-and-go » en première ligne chez les patients atteints d'un cancer colorectal métastatique non muté RAS/BRAF : résultats de l'essai de phase II FFCD 1605 – OPTIPRIME

J.B. Bachet⁽¹⁾, J. Carrasco⁽²⁾, M. Bolliet⁽³⁾, K. Le Malicot⁽⁴⁾, S. Bouhlal Jourdan⁽⁴⁾, L. Mineur⁽⁵⁾, S. Corbinais⁽⁶⁾, B. Linot⁽⁷⁾, V. Hautefeuille⁽⁸⁾, B. Valenza⁽⁹⁾, F. Hocine⁽¹⁰⁾, J. Taïeb⁽¹¹⁾, B. Huguenin⁽¹¹⁾, J.M. Phelip⁽¹²⁾, Y. Rinaldi⁽¹³⁾, M. Nasri⁽¹⁴⁾, S. Manfredi⁽¹⁵⁾, L.M. Dourthe⁽¹⁵⁾, (1) Paris, (2) Charleroi, BELGIQUE, (3) Colmar, (4) Dijon, (5) Avignon, (6) Caen, (7) Nantes, (8) Amiens, (9) Fréjus, (10) Beauvais, (11) Arras, (12) Saint-Étienne, (13) Marseille, (14) Cahors, (15) Strasbourg

- 08h45**
C.153 Évolution à long terme après hépatite aiguë secondaire aux ICI (CHILI-Outcomes)

K. Faouzi, S. Faure, Q. Thomas, A. Maria, L. Meunier, L. Hountondji (Montpellier)

- 09h00**
C.154 Efficacité et tolérance du traitement d'induction et d'entretien du guselkumab sous-cutané chez les participants atteints de rectocolite hémorragique : résultats à la semaine 48 de l'étude de phase 3 ASTRO

L. Peyrin-Biroulet⁽¹⁾, J.R. Allegretti⁽²⁾, M. Long⁽³⁾, M. Germinaro⁽⁴⁾, T. Baker⁽⁴⁾, M. Kavalam⁽⁴⁾, Y. Alvarez⁽⁴⁾, K. Hertzog⁽⁴⁾, H. Zhang⁽⁴⁾, J. Lingjing⁽⁴⁾, T. Hisamatsu⁽⁵⁾, D. Rubin⁽⁶⁾, S. Danese⁽⁷⁾, (1) Nancy, (2) Boston, ETATS-UNIS D'AMÉRIQUE, (3) Chapel Hill, ETATS-UNIS D'AMÉRIQUE, (4) Spring House, ETATS-UNIS D'AMÉRIQUE, (5) Tokyo, JAPON, (6) Chicago, ETATS-UNIS D'AMÉRIQUE, (7) Milan, ITALIE

- 09h15**
C.155 Optimisation du dépistage MSI dans les cancers colorectaux, gastriques et des voies biliaires : une approche par intelligence artificielle

C. Wiscart⁽¹⁾, M. Lubrano⁽¹⁾, A. Filiot⁽¹⁾, E. Samuelsson⁽¹⁾, D. Jacobs⁽¹⁾, A. Boulet⁽¹⁾, A. Lyon⁽¹⁾, M.A. Bani⁽²⁾, M. Svrcek⁽³⁾, C. Guettier⁽²⁾, J. Hernandez Losa⁽³⁾, F. Deman⁽⁴⁾, S.F. Kammerer-Jacquet⁽⁵⁾, J.F. Fléjou⁽¹⁾, G. Kats-Ugurlu⁽⁶⁾, B. O'Sullivan⁽⁷⁾, K. Von Loga⁽¹⁾, (1) Paris, (2) Villejuif, (3) Barcelone, ESPAGNE, (4) Anvers, BELGIQUE, (5) Rennes, (6) Groningue, PAYS-BAS, (7) Birmingham, ROYAUME-UNI

- 09h30**
C.156 Etude de cohorte longitudinale, prospective, française multicentrique sur la radiofréquence pancréatique (RAFPAN 2) : premiers résultats

B. Napoléon⁽¹⁾, L. Palazzo⁽²⁾, M. Le Rhun⁽³⁾, J.C. Prevost⁽⁴⁾, J.P. Ratone⁽⁵⁾, M. Gasmi⁽⁶⁾, S. Koch⁽⁶⁾, C. d'Engremont⁽⁷⁾, D. Grasset⁽⁸⁾, S. Ambregna⁽⁹⁾, U. Chaput⁽²⁾, Y. Le Baleur⁽²⁾, A. Belle⁽²⁾, O. Rouquette⁽¹⁰⁾, A. Charachon⁽¹¹⁾, P. Ah-Soune⁽¹²⁾, J. Jézéquel⁽¹³⁾, F. Prat⁽¹⁴⁾, J. Rivory⁽¹⁾, J. Lévy⁽¹⁵⁾, G. Vanbiervliet⁽¹⁶⁾, P. Grandval⁽⁹⁾, S. Leblanc⁽¹⁾, L. de Mestier⁽¹⁴⁾, M. Barthet⁽⁵⁾, E. Caillol⁽¹⁾, (1) Lyon, (2) Paris, (3) Nantes, (4) Amiens, (5) Marseille, (6) Besançon, (7) Grenoble, (8) Vannes, (9) Vesoul, (10) Clermont-Ferrand, (11) Monaco, MONACO, (12) Toulon, (13) Brest, (14) Clichy, (15) Cornebarrieu, (16) Nice

- 09h45**
C.157 Prise en charge diagnostique dans le cholangiocarcinome extra-hépatique : étude de la cohorte française ACABI GERCO PRONOBIL

V. Pil⁽¹⁾, L. Diebakate⁽²⁾, J. Henriques⁽³⁾, D. Tougeron⁽⁴⁾, J. Edeline⁽⁵⁾, C. Tournigand⁽⁶⁾, R. Desgrippes⁽⁷⁾, N. Fares⁽⁸⁾, E. Assenat⁽⁹⁾, M. Delaye⁽¹⁰⁾, S. Manfredi⁽¹¹⁾, D. Vernerey⁽³⁾, E. Gigante⁽¹²⁾, A. Turpin⁽¹³⁾, J.B. Bachet⁽¹⁴⁾, S. Borges⁽¹³⁾, A. Vienot⁽³⁾, L. Costes⁽⁶⁾, T. Samaille⁽¹⁴⁾, C. Neuzillet⁽¹⁰⁾, M. Guillet⁽¹⁵⁾, G. Roth⁽¹⁾, (1) Grenoble, (2) Villejuif, (3) Besançon, (4) Poitiers, (5) Rennes, (6) Créteil, (7) Saint-Malo, (8) Toulouse, (9) Montpellier, (10) Saint-Cloud, (11) Dijon, (12) Reims, (13) Lille, (14) Paris, (15) Lyon



ATELIER FMC-HGE

La place de la radiothérapie dans les cancers digestifs : discutons-en en RCP !

Modération : A. Zaanan (Paris)

10h40 La place de la radiothérapie dans les cancers digestifs : discutons-en en RCP !

[F. Huguet, G. Manceau, J.B. Bachet \(Paris\)](#)

- Connaître les indications actuelles de la radiothérapie dans les cancers œso-gastriques
- Connaître les indications actuelles de la radiothérapie dans les cancers du pancréas
- Connaître les indications actuelles de la radiothérapie dans les cancers du rectum

VIDÉO-SESSION

Modération : J.M. Gonzalez (Marseille), V. Valantin (Marseille)

- 10h40**
V.001 Dissection sous-muqueuse d'une LST duodénale géante de 95 mm : apport d'un nouveau gastroscopie thérapeutique dédié à cette procédure
T. Wallenhorst⁽¹⁾, T. Grainville⁽¹⁾, M. Pagenault⁽¹⁾, M. Pioche⁽²⁾, J. Jacques⁽³⁾, (1) Rennes, (2) Lyon, (3) Limoges
- 10h52**
V.002 Anastomose duodéno-jéjunale échoendoscopique pour angiocholites par reflux : tout est une question de sens !
D. Lorenzo, J. Phelip, J.M. Gonzalez (Marseille)
- 11h04**
V.003 Prédiction pré-procédurale du temps opératoire en dissection sous-muqueuse colorectale : mise en pratique sur 2 cas
J. Grimaldi⁽¹⁾, E. De Cristofaro⁽²⁾, L.J. Masgnaux⁽³⁾, D. Giannarelli⁽²⁾, F. Rostain⁽¹⁾, J. Rivory⁽¹⁾, A. Lupu⁽¹⁾, J. Jacques⁽⁴⁾, M. Pioche⁽¹⁾, (1) Lyon, (2) Rome, ITALIE, (3) Paris, (4) Limoges
- 11h16** **Conférence** : Comment bien faire une gastroscopie en 2026 ?
K. Tchirikhtchian (Bezannes)
- 11h28**
V.004 Dissection sous-muqueuse endoscopique en immersion d'un adénome appendiculaire à l'aide d'un dispositif de traction multipolaire adaptatif par poulie auto-bloquante
T. Wallenhorst⁽¹⁾, F. Pinard⁽²⁾, L.J. Masgnaux⁽³⁾, J. Rivory⁽⁴⁾, R. Legros⁽⁵⁾, J. Grimaldi⁽⁴⁾, J. Jacques⁽⁵⁾, M. Pioche⁽⁴⁾, (1) Rennes, (2) Quimper, (3) Paris, (4) Lyon, (5) Limoges
- 11h40**
V.005 Une tumeur sous-muqueuse cœcale un peu gonflée : c'est la débandade !
M. Pioche⁽¹⁾, J. Rivory⁽¹⁾, J. Grimaldi⁽¹⁾, E. De Cristofaro⁽²⁾, L.J. Masgnaux⁽³⁾, (1) Lyon, (2) Rome, ITALIE, (3) Paris
- 11h52**
V.006 Gestion d'une fistule rectale sur anastomose colorectale par VAC stent endoscopique dans les suites d'une ischémie colique
D. Peyret, A. Laquière (Marseille)
- 12h04**
V.007 Extraction endoscopique de piles électriques chez un prisonnier : un défi complexe
F. Amkhaou, H. Fouad, Z. Boukhal, F.Z. El Rhaoussi, M. Tahiri, W. Hliwa, A. Bellabah, W. Badre (Casablanca, MAROC)

CE QU'IL FAUT FAIRE OU NE PAS FAIRE / SNFGE

La pancréatite aiguë biliaire

Modération : V. Rebours (Clichy), I. Rosa (Créteil)

10h40 Quel est le meilleur timing pour faire la cholécystectomie au cours de la PAB bénigne ou sévère ?
S. Gaujoux (Paris)

10h50 Quelle est la place de la nutrition artificielle au cours de la PAB ?
F. Moryoussef (Poissy)

11h00 PAB au cours de la grossesse : comment faire ?
F. Maire (Clichy)

Table ronde des experts

CE QU'IL FAUT FAIRE OU NE PAS FAIRE / SNFGE

L'hyperferritinémie

Modération : E. Bardou-Jacquet (Rennes), L. Elkrief (Tours)

11h25 Outils bio et radio à utiliser devant une hyperferritinémie

S. Barge (Créteil)

11h35 Hyperferritine et MASH

L. Parlati (Paris)

11h45 Autres hyperferritinémies

E. Bardou-Jacquet (Rennes)

Table ronde



GASTROQUIZZ / SNFGE-FMC-HGE

DIMANCHE 22 MARS / 12H25 → 13H55

Qualifications #1

I. Rosa⁽¹⁾, J.M. Gornet⁽²⁾, (1) Créteil, (2) Paris

Qualifications #2

S. Nahon⁽¹⁾, J. Filippi⁽²⁾, (1) Montfermeil, (2) Cagnes-sur-Mer

Demi-finale

A. Zaanani⁽¹⁾, R. Altwegg⁽²⁾, (1) Paris, (2) Montpellier

Finale

A. Baron⁽¹⁾, A.J. Rémy⁽²⁾, (1) Villejuif, (2) Perpignan

Le GastroQuizz est une compétition ludique et pédagogique d'internes qui s'affrontent autour de questions de connaissance en hépato-gastroentérologie et en oncologie digestive mais aussi de questions de culture générale médicale et d'histoire de la médecine.

Suspense, humour et animation en perspective.

Session exclusivement en présentiel.

Gastroquizz



ATELIER FMC-HGE

Prise en charge des urgences en endoscopie digestive (hors hémorragies et hors urgences biblio-pancréatiques)

Modération : A. de Leusse (Lyon)

12h25 Prise en charge des urgences en endoscopie digestive (hors hémorragies et hors urgences biblio-pancréatiques)

U. Chaput (Paris)

- Connaître les principales indications d'une endoscopie en urgence
- Connaître les délais recommandés
- Connaître les techniques et le matériel nécessaire
- Connaître les non indications à l'endoscopie et les techniques de recours

SALLE 251

DIMANCHE 22 MARS 12h25 → 14h13



COMMUNICATIONS ORALES

Late-breaking abstracts

DIMANCHE 22 MARS / 12H25 → 14H13

JOURNÉES FRANÇAISES D'HÉPATO-GASTROENTÉROLOGIE ET D'ONCOLOGIE DIGESTIVE

JFHOD

JFHOD.COM

19-22 MARS 2025

PALAIS DES CONGRÈS DE PARIS

POSTERS



Posters

MEILLEURS POSTERS



- P.001** Devenir à long terme de suppurations ano-périnéales de maladie de Crohn après drainage chirurgical proctologique initial et traitement anti-TNFα
T. Polynice, G. Staumont, C. Gilletta de Saint-Joseph, E. Buscail, B. Bournet, G. Le Cosquer (Toulouse)
- P.002** Peut-on prédire la régression des lésions anales intra-épithéliales de haut grade avec les biomarqueurs moléculaires ?
E. Boisteau, M. Aubry, C. Gouriou, C. Brochard, L. Siproudhis, E. Ogier-Denis, A. Lièvre (Rennes)
- P.003** Efficacité du Bloc Erecteur du Rachis Sacré (BERS) pour l'analgésie post-opératoire en chirurgie proctologique : résultats préliminaires d'une étude de cohorte monocentrique
S. Hotayt, N. Ayoub, J. Abou Nader, E. El Khoury, V.J. Haddad (Paris)
- P.004** La fistulotomie-réparation : une technique efficace dans le traitement des fistules anales
C. Brochard⁽¹⁾, L. Siproudhis⁽¹⁾, M. Lazareth⁽¹⁾, E. Le Balc'h⁽¹⁾, A. Merlini-L'Heritier⁽²⁾, G. Bouguen⁽¹⁾, A. Landemaine⁽¹⁾, (1) Rennes, (2) Saint-Grégoire
- P.005** Facteurs émergents associés à la fistule anale cryptogénique : rôle du mode de vie et des antécédents familiaux
R. Zyat, S. Mechhor, M. Cherkaoui, F.Z. Mghyly, H. El Bacha, N. Benzoubeir, I. Errabi (Rabat, MAROC)
- P.006** Prise en charge endoscopique de l'obstruction de prothèses biliaires métalliques dans les sténoses biliaires distales tumorales : une étude multicentrique avec analyse de risques compétitifs
L. Verdonck⁽¹⁾, M. Ollivier⁽²⁾, J. Boursier⁽¹⁾, M. Kaassis⁽³⁾, A. Olivier⁽¹⁾, D. Luet⁽¹⁾, C. Vitellius⁽¹⁾, G. Roquin⁽¹⁾, L. Quénéhervé⁽²⁾, E. Cesbron-Métivier⁽¹⁾, (1) Angers, (2) Brest, (3) Cholet
- P.007** Impact de l'anesthésie générale avec intubation sur les résultats de l'endoscopie œso-gastroduodénale d'urgence chez les patients présentant une hémorragie digestive haute
C. Gayat, R. Miguel Montanes, T. Poufarin, B. Quenin, B. Cohen, M. Retoret, A. Di Vittorio, I. Breteau, E. Levesque, L. Elkrief (Tours)
- P.008** ESD colorectale et insuffisance rénale aiguë : un événement indésirable rare mais cliniquement pertinent, une étude de cohorte portant sur 1 537 patients
E. Baglione⁽¹⁾, V. Van der Voort⁽¹⁾, Z. El Ouafi⁽¹⁾, J. Albouys⁽¹⁾, R. Legros⁽¹⁾, S. Battistella⁽²⁾, H. Lepetit⁽³⁾, C. Juglard⁽¹⁾, R. Collin⁽¹⁾, P. Champy⁽¹⁾, B. Landreau⁽¹⁾, Y. Mlaiki⁽¹⁾, N. Boutarouch⁽¹⁾, C. Danthu⁽¹⁾, C. Grunewald⁽¹⁾, S. Geyl⁽¹⁾, P. Carrier⁽¹⁾, F. Touré⁽¹⁾, J. Jacques⁽¹⁾, (1) Limoges, (2) Padova, ITALIE
- P.009** L'impact carbone de la coloscopie : analyse algorithmique du parcours patient
G. Marcellier⁽¹⁾, M. Moizard⁽¹⁾, D. Tan⁽¹⁾, I. de Maisoncelle⁽¹⁾, P. Frelet⁽¹⁾, M. Rakotoharimanana⁽¹⁾, F. Prat⁽²⁾, (1) Paris, (2) Cligny

MEILLEURS POSTERS



- P.010 : HYPNO-COLO : influence de l'hypnose sur les temps de coloscopie et de réveil
V. Guilleray, N. Fusco, T. Wallenhorst (Rennes)
- P.011 : Impact de l'implémentation de l'intelligence artificielle sur la détection des polypes et la qualité de la coloscopie : étude observationnelle française
Z. Jia⁽¹⁾, S. Fratte⁽²⁾, Q. Ibrahim⁽²⁾, O. Alexandru Ionascu⁽²⁾, A. Fatisse⁽²⁾, B. Winkfield⁽²⁾, L. Vuitton⁽¹⁾, (1) Besançon, (2) Trévenans
- P.012 : L'anastomose gastro-gastrique échoendoscopique, nouvelle solution prometteuse au twist gastrique post-sleeve symptomatique
N. Lellouche, M. Gasmi, M. Barthet, J.M. Gonzalez (Marseille)
- P.013 : L'additif polysorbate améliore les tests microbiologiques des endoscopes : une étude exploratoire
H. Taboga, T. Kaighobadi, N. Babey (Toulouse)
- P.014 : Impacts environnementaux des stratégies actuelles de dilatation endoscopique : analyse du cycle de vie
M. Pioche⁽¹⁾, A. Becq⁽²⁾, J.C. Saurin⁽¹⁾, R. Grau⁽¹⁾, J. Rivory⁽¹⁾, A. Berger⁽³⁾, (1) Lyon, (2) Créteil, (3) Bordeaux
- P.015 : Dissection sous-muqueuse endoscopique des lésions appendiculaires : analyse rétrospective comparant les techniques de traction standard et la technique de traction adaptative
L.J. Masgnaux⁽¹⁾, J. Grimaldi⁽¹⁾, R. Legros⁽²⁾, F. Pinard⁽³⁾, J. Rivory⁽¹⁾, T. Wallenhorst⁽⁴⁾, J. Jacques⁽²⁾, M. Pioche⁽¹⁾, (1) Lyon, (2) Limoges, (3) Quimper, (4) Rennes
- P.016 : Stratégie de traction adaptative *versus* stratégie conventionnelle en dissection sous-muqueuse endoscopique : étude préclinique randomisée multicentrique sur modèles *ex-vivo*
J. Grimaldi⁽¹⁾, L.J. Masgnaux⁽²⁾, V. Pil⁽³⁾, A. Patenotte⁽¹⁾, E. De Cristofaro⁽⁴⁾, J. Rivory⁽¹⁾, T. Wallenhorst⁽⁵⁾, R. Legros⁽⁶⁾, F. Pinard⁽⁷⁾, J. Jacques⁽⁶⁾, M. Pioche⁽¹⁾, (1) Lyon, (2) Paris, (3) Grenoble, (4) Rome, ITALIE, (5) Rennes, (6) Limoges, (7) Quimper
- P.017 : Fixation de prothèses œsophagiennes par un nouveau dispositif de suture endoscopique utilisable à travers le canal opérateur : preuve de concept préclinique et premiers cas cliniques
G. Marcellier⁽¹⁾, B. Beye⁽²⁾, N. Edery⁽³⁾, A. Berson⁽¹⁾, B. Jaïs⁽¹⁾, P. Rivalin⁽¹⁾, F. Prat⁽¹⁾, (1) Clichy, (2) Orléans, (3) Pointe-à-Pitre (Guadeloupe)
- P.018 : Embolisation par coil sous échoendoscopie pour hémorragie digestive d'origine tumorale : une série de 9 cas
M. Beaussac, A. Assaf, V. Garbay, M. Poiraud, S. Hoibian, Y. Dahel, M. Giovannini, J.P. Ratone, F. Caillol (Marseille)
- P.019 : Évaluation de l'efficacité de la prise en charge des pancréatites aiguës nécrosantes depuis l'avènement des prothèses d'apposition métalliques au CHU de Lille
A. Toffa, R. Gérard, J. Branche, M. Prodeau, P. Wils, A. Blondeaux (Lille)

MEILLEURS POSTERS



- P.020** : Quand la gélatine devient un simulateur : un modèle économique et réaliste pour la formation en échoendoscopie interventionnelle (FNA/ FNB)
A. Boutaleb, A. El Amghari, M. El Bied, N. Belasri, M. Zouaoui, Y. Hnach, M. Azouaoui, N. Aqodad (Agadir, MAROC)
- P.021** : CPRE dans la prise en charge des angiocholites : un enjeu temporel pour le pronostic
I. Hafid, F.E. Jaouhari, I. Kenafi, S. Harchelkorane, A. Faik, A. Akjay, H. Ouaya, H. Meyiz, I. Mellouki (Tanger, MAROC)
- P.022** : Traitement des sténoses biliaires bénignes par prothèses expansives biorésorbables : sécurité et efficacité sur une série de cas monocentrique
G. Marcellier⁽¹⁾, A. Hedjoudje⁽²⁾, B. Jaïs⁽³⁾, K. Bourhrara⁽³⁾, F. Maire⁽³⁾, A. Berson⁽³⁾, P. Rivallin⁽³⁾, F. Prat⁽³⁾, (1) Paris, (2) Boulogne-Billancourt, (3) Clichy
- P.023** : MASLD et fibrose hépatique : l'œil du généraliste face à une épidémie silencieuse
M. Fartmissi, Z. Boukhal, F.Z. El Rhaoussi, M. Tahiri, H. Fouad, W. Hliwa, A. Bellabah, W. Badre (Casablanca, MAROC)
- P.024** : Seladelpar dans le cadre de la cholangite biliaire primitive. Premiers résultats dans un hôpital tertiaire
A. Castiella Eguzquiza, M.J. Sanchez-Iturri, E. Zapata, L. Aburruza, Y. Perez-Castaño, A. Izagirre, S. Torrente (Saint-Sébastien, ESPAGNE)
- P.025** : Apport de la biopsie hépatique dans la MVPS
I. Aluahabi, M. Kadiri, F.Z. Chabib, N. Lagdali, M. Borahma, F.Z. Ajana (Rabat, MAROC)
- P.026** : Parcours de soins hépatite C : évaluation des connaissances des pharmaciens officinaux
F. Chaffraix, P. Etienne, A. Saviano, D. Paya, C. Barth, A. Velay (Strasbourg)
- P.027** : Facteurs de risque et conséquences des élévations d'alanine aminotransférase (ALT) avant ou pendant le traitement chez les patients atteints d'une infection chronique par le virus de l'hépatite B (HBC) : une étude de cohorte aux États-Unis (US)
G. Riachi⁽¹⁾, M. Drysdale⁽²⁾, R. Chang⁽³⁾, S. Wang⁽³⁾, M. Pinaire⁽³⁾, M. Mohan⁽³⁾, R. Song⁽³⁾, M.S. Duh⁽³⁾, G. Dolman⁽³⁾, T. Dickens⁽³⁾, I. Gillespie⁽⁴⁾, (1) Rouen, (2) Londres, ROYAUME-UNI, (3) Boston, ETATS-UNIS D'AMÉRIQUE, (4) Stevenage, ROYAUME-UNI, (5) Durham, ETATS-UNIS D'AMÉRIQUE
- P.028** : Caractéristiques et utilisation des ressources de santé des patients présentant une perte de l'antigène de surface de l'hépatite B et vivant avec une infection chronique par le virus de l'hépatite B aux États-Unis
L. Parlati⁽¹⁾, M. Drysdale⁽²⁾, R. Chang⁽³⁾, M. Pinaire⁽³⁾, M. Mohan⁽³⁾, R. Song⁽³⁾, S. Wang⁽³⁾, T. Man⁽³⁾, A. Coutinho⁽³⁾, M.S. Duh⁽³⁾, T. Dickens⁽³⁾, I. Gillespie⁽⁴⁾, (1) Paris, (2) Londres, ROYAUME-UNI, (3) Boston, ETATS-UNIS D'AMÉRIQUE, (4) Collegeville, ETATS-UNIS D'AMÉRIQUE, (5) Durham, ETATS-UNIS D'AMÉRIQUE, (6) Stevenage, ROYAUME-UNI

MEILLEURS POSTERS



- P.029** Je t'aime un peu, beaucoup, passionnément, pas du tout : un street contact réalisé à l'occasion de la journée de la malbouffe pour évaluer notre rapport à celle-ci
P. Mélin⁽¹⁾, J. Pont⁽²⁾, M. Leconte⁽³⁾, V. MONOT⁽²⁾, L. Garbet⁽²⁾, J. Sainty⁽²⁾, G. Maloigne⁽²⁾, (1) Saint-Dizier, (2) Dijon, (3) Limoges
- P.030** L'impact des interventions pharmaceutiques sur la prise en charge des patients hospitalisés atteints de cirrhose : quel rôle pour le pharmacien clinicien ?
A. Casterman⁽¹⁾, V. Vandendriessche, A. Vandenbergue⁽¹⁾, B. Dubois⁽¹⁾, O. Dalleur⁽²⁾, P. Yengue⁽¹⁾, H. Vandenbulcke⁽¹⁾, (1) Tournai, BELGIQUE, (2) Bruxelles, BELGIQUE
- P.031** Evaluation des complications biliaires après hépatectomie pour carcinome hépatocellulaire (CHC) radioembolisé
M. Alaux⁽¹⁾, C. Hobeika⁽²⁾, B. Guiu⁽¹⁾, C. Toubert⁽¹⁾, R. Lebtahi⁽²⁾, F. Navarro⁽¹⁾, M. Lesurtel⁽²⁾, A. Herrero⁽¹⁾, (1) Montpellier, (2) Clichy
- P.033** Évaluation d'un modèle de langage (LLM) comme outil de support aux RCP pour le carcinome hépatocellulaire (CHC) : étude pilote en vue du déploiement dans notre établissement
M.E. Esclangon, B. Guiu, D. Morquin, B. Al Taweel, M. Dupuy, H. Guillaumée, J. Ursic Bedoya, O. Riou, E. Assenat (Montpellier)
- P.034** ACLF-TRANSPLANT : enquête nationale comparant la vision des hépatologues et des réanimateurs sur l'accès à la transplantation hépatique pour l'ACLF
V. Di Martino⁽¹⁾, F. Artru⁽²⁾, T. Thévenot⁽¹⁾, T. Antonini⁽³⁾, V. Coirier⁽²⁾, F. Saliba⁽⁴⁾, A. Bonadona⁽⁵⁾, C. Besch⁽⁶⁾, O. Roux⁽⁷⁾, M. Hachouf⁽⁷⁾, F. Lebossé⁽³⁾, A. Abergel⁽⁸⁾, C. Duvoux⁽⁹⁾, R. Guerin⁽⁹⁾, V. Mallet⁽¹⁰⁾, P. Carrier⁽¹¹⁾, M. Rudler⁽¹⁰⁾, L. Elkrief⁽¹²⁾, A. Coilly⁽⁴⁾, D. Eyraud⁽¹⁰⁾, S. Dharancy⁽¹³⁾, J. Dumortier⁽³⁾, G.P. Pageaux⁽¹⁴⁾, T. Gerster⁽¹⁵⁾, M. Latournerie⁽¹⁵⁾, E. Nguyen-Khac⁽¹⁶⁾, R. Anty⁽¹⁷⁾, C. Bureau⁽¹⁸⁾, A. Louvet⁽¹³⁾, P. Nahon⁽¹⁹⁾, D. Thabut⁽¹⁰⁾, D. Samuel⁽⁴⁾, G. Piton⁽¹⁾, T. Artzner⁽⁶⁾, D. Weil⁽¹⁾, (1) Besançon, (2) Rennes, (3) Lyon, (4) Villejuif, (5) Grenoble, (6) Strasbourg, (7) Clichy, (8) Clermont-Ferrand, (9) Créteil, (10) Paris, (11) Limoges, (12) Tours, (13) Lille, (14) Montpellier, (15) Dijon, (16) Amiens, (17) Nice, (18) Toulouse, (19) Bobigny
- P.035** Évaluation géométrique numérique et modélisation 3D du flux portail pour expliquer la thrombose de la veine porte après une hépatectomie majeure
A. Facque⁽¹⁾, L. Weiqiang⁽²⁾, L. Sala⁽³⁾, I. Vignon Clementel, N. Golse⁽¹⁾, (1) Villejuif, (2) Saclay, (3) Jouy-en-Josas
- P.036** Impact de la variation précoce de l'alpha-fœtoprotéine et de paramètres nutritionnels sur la réponse au traitement par atezolizumab + bevacizumab chez les patients atteints de carcinome hépatocellulaire
M. Trioux⁽¹⁾, A. Grancher⁽¹⁾, C. Savoye-Collet⁽¹⁾, C. Marre⁽²⁾, V. Verdier⁽³⁾, M. Duthéage⁽¹⁾, V. Vernon⁽¹⁾, D. Sefrioui⁽¹⁾, P. Michel⁽¹⁾, F. Di Fiore⁽¹⁾, (1) Rouen, (2) Le Havre, (3) Elbeuf

MEILLEURS POSTERS



- P.037** Impact de la localisation du carcinome hépatocellulaire sur le risque de récurrence après hépatectomie : étude préliminaire dans un centre unique à haut volume
W. Paillusson⁽¹⁾, E. Vibert⁽¹⁾, D. Pietrasz⁽²⁾, C. Salloum⁽¹⁾, O. Ciaccio⁽¹⁾, G. Pittau⁽¹⁾, M.A. Allard⁽¹⁾, D. Azoulay⁽¹⁾, R. Adam⁽¹⁾, D. Cherqui⁽¹⁾, A. Sa Cunha⁽¹⁾, N. Goulet⁽¹⁾, (1) Villejuif, (2) Paris
- P.038** Prévalence et facteurs associés à la positivité du PEth chez les candidats à la transplantation hépatique : étude preuve de concept
M. Delhomme, J. Ursic Bedoya, L. Moulis, M. Russello, M. Idir, N. Langendorfer, L. Jaubert, G.P. Pageaux, H. Donnadieu (Montpellier)
- P.039** État des lieux de l'endo-hépatologie en France
E. Tenorio González⁽¹⁾, P. Castellani⁽²⁾, (1) Paris, (2) Marseille
- P.040** Création d'un centre de transplantation de microbiote fécal (TMF) : bilan à 5 ans
S. Truong⁽¹⁾, C. Landman⁽¹⁾, A.C. Joly⁽¹⁾, A. Bleibtreu⁽¹⁾, P. McLellan⁽¹⁾, R. Sintès⁽¹⁾, F. Barbut⁽¹⁾, N. Kapel⁽¹⁾, A. Moreno Sabater⁽¹⁾, C. Eckert⁽¹⁾, A. Schnuriger⁽¹⁾, S. Delage⁽¹⁾, V. Toison⁽¹⁾, N. Benech⁽²⁾, N. Grellier⁽³⁾, P. Seksik⁽⁴⁾, H. Sokol⁽⁵⁾, (1) Paris, (2) Lyon
- P.041** Tolérance et efficacité de la souche EXL01 de *F. prausnitzii* pour prévenir la récurrence de l'infection à *C. difficile* en alternative à la transplantation de microbiote fécal. Résultats d'une étude de phase 1 multicentrique
N. Benech⁽¹⁾, P. Guarino-Vignon⁽²⁾, P. McLellan⁽²⁾, S. Truong⁽²⁾, A. Schoch⁽¹⁾, C. Landman⁽²⁾, A. Bourrier⁽²⁾, L. Alric⁽³⁾, J. Scanziani⁽⁴⁾, N. Cassin⁽⁵⁾, A. Dureault⁽⁶⁾, E. Piet⁽⁷⁾, S. Gallet⁽⁸⁾, E. Botelho-Nevers⁽⁹⁾, M. Guillet⁽¹⁰⁾, H. Sokol⁽¹¹⁾, (1) Lyon, (2) Paris, (3) Toulouse, (4) Clermont-Ferrand, (5) Marseille, (6) Valence, (7) Annecy, (8) Grenoble, (9) Saint-Étienne
- P.042** Le pH colique : facteur prédictif de la réponse au régime pauvre en glucides fermentescibles (FODMAP) dans le syndrome de l'intestin irritable ?
H. Mikhael-Moussa⁽¹⁾, N. Cenac⁽²⁾, A. Gillibert⁽¹⁾, K. André⁽¹⁾, E. Lacroix⁽¹⁾, A.M. Leroi⁽¹⁾, C. Desprez⁽¹⁾, V. Vernon⁽¹⁾, A. Zalar⁽¹⁾, G. Gourcerol⁽¹⁾, C. Melchior⁽¹⁾, (1) Rouen, (2) Toulouse
- P.043** Projet EMPATHIC : groupes d'accompagnement et de Parole destinés aux étudiants en médecine confrontés à des situations Hospitalières Complexes
A. Boileve⁽¹⁾, F. Rolland⁽²⁾, X. Monnet⁽³⁾, S. Proust⁽¹⁾, T. Pham⁽³⁾, I. Pendola Luchel⁽⁴⁾, M. Alais⁽⁵⁾, V. Gajdos⁽⁶⁾, C. Sarkozy⁽⁶⁾, L. Albigès⁽¹⁾, N. Bigé⁽¹⁾, (1) Villejuif, (2) Rueil-Malmaison, (3) Le Kremlin-Bicêtre, (4) Paris, (5) Saint-Cloud
- P.044** Infection à norovirus chez les patients immunodéprimés : trajectoires cliniques et facteurs prédictifs de rémission clinique dans 12 CHU français
A. Cortier, F. Ader, T. Briot, M. Guillet, C. Ramiere, C. Merveilleux, N. Benech (Lyon)
- P.045** La diminution des anticorps anti- $\alpha\text{v}\beta 6$ sériques pendant le traitement d'induction par vedolizumab est un facteur prédictif significatif et sélectif de rémission clinique durable de la RCH à un an
X. Roblin⁽¹⁾, S. Nancey⁽²⁾, F. Mechi⁽¹⁾, M. Fumery⁽³⁾, X. Hébuterne⁽⁴⁾, R. Altwegg⁽⁵⁾, A.S. Peaucelle⁽¹⁾, L. Bastide⁽¹⁾, G. Duru⁽²⁾, M. Barrau⁽¹⁾, S. Paul⁽¹⁾, (1) Saint-Étienne, (2) Lyon, (3) Amiens, (4) Nice, (5) Montpellier

MEILLEURS POSTERS



- P.046** Efficacité et tolérance du vedolizumab et de l'ustekinumab à 5 ans, chez les patients atteints de maladie de Crohn réfractaire aux anti-TNF : étude comparative en vie réelle
A. Amiot⁽¹⁾, J. Kirchgerner⁽²⁾, H. Alric⁽²⁾, X. Treton⁽³⁾, M. Uzzan⁽⁴⁾, N. Hammoudi⁽²⁾, C. Gagnière⁽⁴⁾, M. Allez⁽²⁾, C. Bresteau⁽³⁾, Y. Bouhnik⁽³⁾, P. Seksik⁽²⁾, F. Carbonnel⁽¹⁾, A. Meyer⁽¹⁾, (1) Le Kremlin-Bicêtre, (2) Paris, (3) Neuilly-sur-Seine, (4) Créteil, (5) Clichy
- P.047** ICARE-II : une cohorte nationale prospective française évaluant la tolérance et l'efficacité des nouvelles thérapies avancées
J. Kirchgerner⁽¹⁾, S. Nancey⁽²⁾, M. Ferry⁽³⁾, G. Bouguen⁽⁴⁾, M. Nachury⁽⁵⁾, A.L. Pelletier⁽¹⁾, A. Buisson⁽⁶⁾, M. Barrau⁽⁷⁾, C. Atanasiu⁽¹⁾, J.M. Gornet⁽¹⁾, C. Le Berre⁽⁸⁾, R.A. Stoa⁽⁹⁾, D. Laharie⁽¹⁰⁾, X. Hébuterne⁽¹¹⁾, S. Nahon⁽¹²⁾, A. de Maissin⁽¹³⁾, L. Vuitton⁽¹⁴⁾, D. Moussata⁽¹⁵⁾, M. Vidon⁽¹⁶⁾, A. Bourrier⁽¹⁾, N. Richard⁽¹⁷⁾, C. Bresteau⁽¹⁸⁾, F. Goutorbe⁽¹⁹⁾, C. Locher⁽²⁰⁾, R. Altwegg⁽²¹⁾, L. Caillio⁽²²⁾, C. Gilletta de Saint-Joseph⁽²³⁾, L. Sirmaj⁽¹⁾, R. Olivier⁽⁴⁾, M. Cavicchi⁽²⁴⁾, S. Viennot⁽¹⁾, F. Heluwaert⁽²⁵⁾, P. Faure⁽²⁶⁾, L. Peyrin-Biroulet⁽³⁾, M. Fumery⁽²⁶⁾, (1) Paris, (2) Lyon, (3) Nancy, (4) Rennes, (5) Lille, (6) Clermont-Ferrand, (7) Saint-Étienne, (8) Nantes, (9) Poitiers, (10) Bordeaux, (11) Nice, (12) Montfermeil, (13) La Roche-sur-Yon, (14) Besançon, (15) Tours, (16) Créteil, (17) Rouen, (18) Clichy, (19) Bayonne, (20) Meaux, (21) Montpellier, (22) Nîmes, (23) Toulouse, (24) Charenton-le-Pont, (25) Annecy, (26) Amiens
- P.048** Devenir à long terme des colites aiguës graves dans la rectocolite hémorragique à début pédiatrique : étude en population générale
D. Ley⁽¹⁾, M. Pauloin⁽¹⁾, N. Richard⁽²⁾, C. Dupont-Lucas⁽³⁾, D. Turck⁽¹⁾, V. Bertrand⁽⁴⁾, N. Guillon⁽¹⁾, C. Gower-Rousseau⁽⁵⁾, G. Savoye⁽²⁾, P. Wils⁽¹⁾, H. Sarter⁽¹⁾, M. Fumery⁽⁶⁾, A. Leroyer⁽¹⁾, (1) Lille, (2) Rouen, (3) Caen, (4) Le Havre, (5) Reims, (6) Amiens
- P.049** Place de l'IRM pelvienne dans la surveillance des LAP au cours de la maladie de Crohn
M. Dkhissi, S. Mechhor, M. Cherkaoui, H. El Bacha, F.Z. Mghyly, N. Benzoubeir, I. Errabih (Rabat, MAROC)
- P.050** Maladies inflammatoires chroniques intestinales associées à une hidradénite suppurée : étude de cohorte
A. Tesson, S. Brand, C. Cassius, M. Allez, C. Baudry Schraub, M.L. Tran-Minh, J. Bonnet, N. Hammoudi, J.M. Gornet (Paris)
- P.051** Caractérisation d'une population de patients atteints de maladie de Crohn nouvellement diagnostiquée : résultats issus de la cohorte prospective multicentrique CROCO
S. Vieujean⁽¹⁾, M. Fumery⁽²⁾, M. Nachury⁽³⁾, A. Buisson⁽⁴⁾, (1) Liège, BELGIQUE, (2) Amiens, (3) Lille, (4) Clermont-Ferrand
- P.052** ChatGPT face aux recommandations ECCO 2025 : un outil prometteur mais encore perfectible dans la prise en charge des MICI ?
M. Amine, A. Benhamdane, S. Mrabti, S. Azammam, C. Hiji, I. Karam, C. Haddad Hachimi, S. Hdiye, F. Ait Iken, T. Addajou, I. El Koti, F. Rouibaa, H. Seddik (Rabat, MAROC)
- P.053** Rôle de l'Enhancer of Zeste Homolog 2 (EZH2) dans la fibrose intestinale associée aux maladies inflammatoires chroniques de l'intestin
N. Richard, G. Savoye, P.A. Thiebault, E. Rebollo, L. Ratel, K. Auble, C. Bole-Feysot, C. Guérin, M. Leboutte, R. Marion-Letellier (Rouen)

MEILLEURS POSTERS



- P.054** Comparaison à court et long termes des 3 inhibiteurs de JAK dans la RCH modérée à sévère : résultats d'une méta-analyse en réseau
A. Buisson⁽¹⁾, T. Guillemot⁽¹⁾, M. Hupé⁽²⁾, B. Pereira⁽¹⁾, (1) Clermont-Ferrand, (2) Grenoble
- P.055** Efficacité du guselkumab dans la rectocolite hémorragique active modérée à sévère, selon l'étendue de la maladie et la charge inflammatoire : analyse en sous-groupes de l'étude d'entretien de phase 3 QUASAR
L. Peyrin-Biroulet⁽¹⁾, J.R. Allegretti⁽²⁾, T. Hisamatsu⁽³⁾, B. Bressler⁽⁴⁾, M. Germinaro⁽⁵⁾, S. Yarandi⁽⁶⁾, N. Shipitofsky⁽⁶⁾, Y. Miao⁽⁶⁾, B. Sands⁽⁶⁾, D. Rubin⁽⁷⁾, A. Dignass⁽⁸⁾, (1) Nancy, (2) Boston, ETATS-UNIS D'AMÉRIQUE, (3) Tokyo, JAPON, (4) Vancouver, CANADA, (5) Spring House, ETATS-UNIS D'AMÉRIQUE, (6) New York, ETATS-UNIS D'AMÉRIQUE, (7) Chicago, ETATS-UNIS D'AMÉRIQUE, (8) Francfort, ALLEMAGNE
- P.056** Coaching orienté solution et amélioration de la fatigue, de l'anxiété et du sommeil dans les maladie inflammatoires chroniques intestinales : résultats d'une étude prospective interventionnelle monocentrique
J. Collin, L. Moor, S. Vieujean, C. Van Kemseke, P. Latour, E. Louis, L. Monin, C. Reenaers (Liège, BELGIQUE)
- P.057** Efficacité et tolérance de l'ustekinumab dans la rectite réfractaire : une étude observationnelle multicentrique
A. Loiez⁽¹⁾, A. Amiot⁽²⁾, B. Caron⁽³⁾, A. Nuzzo⁽⁴⁾, R. Altwegg⁽⁵⁾, L. Caillio⁽⁶⁾, L. Vuitton⁽⁷⁾, A. Buisson⁽⁸⁾, M. Vidon⁽⁹⁾, A. Cremer⁽¹⁰⁾, N. Richard⁽¹¹⁾, J. Kirchgessner⁽¹²⁾, X. Roblin⁽¹³⁾, M. Amil⁽¹⁴⁾, M. Hupé⁽¹⁵⁾, N. Duveau⁽¹⁶⁾, P. Wils⁽¹⁷⁾, (1) Lille, (2) Le Kremlin-Bicêtre, (3) Nancy, (4) Clichy, (5) Montpellier, (6) Nîmes, (7) Besançon, (8) Clermont-Ferrand, (9) Créteil, (10) Bruxelles, BELGIQUE, (11) Rouen, (12) Paris, (13) Saint-Étienne, (14) La-Roche, (15) Grenoble, (16) Roubaix
- P.058** Lésions cutanées non infectieuses survenant sous traitement par ustekinumab dans la maladie de Crohn : une étude rétrospective, observationnelle, multicentrique du GETAID
G. Piga⁽¹⁾, A. Amiot⁽²⁾, J. Bonnet⁽³⁾, A.L. Charlois⁽¹⁾, A. Benezech⁽⁴⁾, X. Hébuterne⁽⁵⁾, D. Laharie⁽⁶⁾, L. Peyrin-Biroulet⁽⁷⁾, S. Nancey⁽¹⁾, (1) Lyon, (2) Le Kremlin-Bicêtre, (3) Paris, (4) Avignon, (5) Nice, (6) Bordeaux, (7) Nancy
- P.059** Efficacité et tolérance d'un traitement d'induction par obefazimod chez des patients atteints de rectocolite hémorragique modérément à sévèrement active : résultats des essais de phase III ABTECT en fonction de l'exposition antérieure à un traitement avancé
L. Peyrin-Biroulet⁽¹⁾, X. Treton⁽²⁾, S. Nancey⁽³⁾, C. Le Berre⁽⁴⁾, R. Altwegg⁽⁵⁾, C. Gilletta de Saint-Joseph⁽⁶⁾, F. Cataldi⁽⁷⁾, D. Jacobstein⁽⁷⁾, C.J. Rabbat⁽⁷⁾, K. Shan⁽⁷⁾, M. Charkaoui⁽⁸⁾, L. Vuitton⁽⁹⁾, D. Laharie⁽¹⁰⁾, G. Bouguen⁽¹¹⁾, X. Roblin⁽¹²⁾, M. Amil⁽¹³⁾, X. Hébuterne⁽¹⁴⁾, Y. Bouhnik⁽²⁾, (1) Nancy, (2) Neuilly-sur-Seine, (3) Lyon, (4) Nantes, (5) Montpellier, (6) Toulouse, (7) Paris, (8) Dijon, (9) Besançon, (10) Bordeaux, (11) Rennes, (12) Saint-Étienne, (13) La Roche-sur-Yon, (14) Nice
- P.060** L'éducation thérapeutique améliore la dysfonction sexuelle des patients atteints de MICI : résultats d'une étude interventionnelle
L. Bourget⁽¹⁾, D. Laharie⁽¹⁾, F. Poulleno⁽¹⁾, E. Gohier⁽²⁾, A. Auzas⁽¹⁾, M. Decourcelle⁽¹⁾, C. Macchi⁽¹⁾, F. Zerbib⁽¹⁾, A. Berger⁽¹⁾, P. Rivière⁽¹⁾, (1) Bordeaux, (2) Pessac

MEILLEURS POSTERS



- P.061** : Efficacité et tolérance en vie réelle d'upadacitinib chez les patients atteints de rectocolite hémorragique modérée à sévère : résultats intermédiaires de l'étude PROFUNDUS
M. Fumery⁽¹⁾, R. Panaccione⁽²⁾, G. Parkes⁽³⁾, D. Bettenworth⁽⁴⁾, S. Suravaram⁽⁵⁾, P. Morisset⁽⁵⁾, (1) Amiens, (2) Calgary, CANADA, (3) Londres, ROYAUME-UNI, (4) Munster, ALLEMAGNE, (5) Chicago, ETATS-UNIS D'AMÉRIQUE
- P.062** : ChatGPT en gastroentérologie : promesses, limites et pratiques
I. Lachgar, G. Chelh, M. Zouaoui, Y. Hnach, M. Azouaoui, N. Aqodad (Agadir, MAROC)
- P.063** : Simulation en gastroentérologie pour les étudiants en médecine : réalité et impacts cliniques
B. Bennani, H. Delsa, O. Bahlaoui, A. Nadi, F. Belabbes, W. Khannoussi, N. Benjelloun, Y. Bennani, I. Benelbarhdadi (Casablanca, MAROC)
- P.064** : Évaluation du rôle de la morphologie gastrique dans la prédiction des résultats cliniques du G-POEM
G. Galletti, J.M. Gonzalez, S. Gonzalez, V. Vitton (Marseille)
- P.065** : Quadrithérapie bismuthée *versus* quadrithérapie concomitante : efficacité comparée et facteurs prédictifs d'échec thérapeutique
J. Rizkou, F.E. Lairani, O. Nacir, A. Ait Errami, S. Oubaha, Z. Samlani, K. Krati (Marrakech, MAROC)
- P.066** : Probiotiques et *Helicobacter pylori* : un adjuvant efficace pour améliorer l'éradication et réduire les effets indésirables
J. Rizkou, F.E. Lairani, O. Nacir, A. Ait Errami, S. Oubaha, Z. Samlani, K. Krati (Marrakech, MAROC)
- P.067** : Facteurs associés à l'usage de l'intelligence artificielle dans la rédaction scientifique en gastroentérologie
M. Tebourski, D. Cherif, F. Ghrab, H. Yacoub, H. Debbabi, H. Hassine, H. Kchir, N. Maamouri (Tunis, TUNISIE)
- P.068** : Immunité circulante et intelligence artificielle : anticiper le risque de fistule pancréatique après duodénopancréatectomie céphalique pour cancer
J. Garnier⁽¹⁾, G. Bellan⁽²⁾, A. Palen⁽¹⁾, X. Durand⁽²⁾, J. Ewald⁽¹⁾, A. Ben-Amara⁽¹⁾, M.S. Rouvière⁽¹⁾, B. Choisy⁽²⁾, F. Verdonk⁽²⁾, B. Gaudillière⁽³⁾, C. Gouarné⁽¹⁾, O. Turini⁽¹⁾, D. Olive⁽¹⁾, A.S. Chrétien⁽¹⁾, (1) Marseille, (2) Paris, (3) Palo Alto, ETATS-UNIS D'AMÉRIQUE
- P.069** : Impact de la chimiothérapie post-opératoire chez les patients opérés d'un adénocarcinome œsogastrique en réponse pathologique majeure après chimiothérapie pré-opératoire : une étude issue de la base nationale FREGAT
L. Corazzini⁽¹⁾, E. Jeanbert⁽¹⁾, O. Glehen⁽²⁾, U. Marchese⁽³⁾, L. Benhaim⁽⁴⁾, F. Di Fiore⁽⁵⁾, O. Bouché⁽⁶⁾, D. Tougeron⁽⁷⁾, A. Adenis⁽⁸⁾, G. Piessen⁽⁹⁾, M. Muller⁽¹⁾, (1) Nancy, (2) Lyon, (3) Paris, (4) Villejuif, (5) Rouen, (6) Reims, (7) Poitiers, (8) Montpellier, (9) Lille

MEILLEURS POSTERS



- P.070** Syndrome de résection antérieure après un cancer du rectum : quelle place pour les déterminants non cliniques ?
O. Dejardin, V. Bouvier, R. Morello, A. Alves (Caen)
- P.071** Une diminution précoce du ctDNA permet de prédire la survie dans le cancer colorectal métastatique MSI traité par immunothérapie
J. Taieb⁽¹⁾, F. Sullo⁽¹⁾, A. Lecanu⁽¹⁾, T. André⁽¹⁾, D. Tougeron⁽²⁾, F. Di Fiore⁽³⁾, A. Gandini⁽¹⁾, C. Borg⁽⁴⁾, C. Gallois⁽¹⁾, P. Laurent-Puig⁽¹⁾, (1) Paris, (2) Poitiers, (3) Rouen, (4) Besançon
- P.072** Evaluation du statut MMR tumoral dans le cancer colorectal : comparaison des techniques immunohistochimique, de PCR-Pentaplex et de NGS, à l'ère de la médecine personnalisée en oncologie digestive
F. Bibeau, C. Bellot, A. Over, C. Molimard, F. Monnier, J.P. Feugeas, S. Zohair (Besançon)
- P.073** Résultats à 5 ans de l'essai OPERA : quand et comment évaluer la réponse tumorale pour proposer une préservation rectale
J.P. Gérard⁽¹⁾, T. Pace-Loscos⁽²⁾, S. Ben Dhia⁽²⁾, N. Barbet⁽¹⁾, D. Baron⁽²⁾, A. Sun Mynth⁽³⁾, J. Doyen⁽²⁾, (1) Lyon, (2) Nice, (3) Clatterbridge, ROYAUME-UNI
- P.074** Étude observationnelle monocentrique des altérations moléculaires tumorales de patients atteints d'un adénocarcinome œsogastrique métastatique
L. Deker⁽¹⁾, P. Simon⁽¹⁾, V. Attignon⁽¹⁾, O. Trédan⁽¹⁾, S. Boyault⁽¹⁾, A. Streichenberger⁽²⁾, P. Marolleau⁽¹⁾, C. de La Fouchardière⁽³⁾, B. Gilbert⁽¹⁾, P. Cassier⁽¹⁾, C. Coutzac⁽¹⁾, (1) Lyon, (2) Clermont-Ferrand, (3) Marseille
- P.075** PRODIGE 29-UCGI 26 (NEOPAN) : essai randomisé de phase III comparant la chimiothérapie par Folfirinox ou gemcitabine dans le carcinome pancréatique localement avancé (LAPC). Résultats de l'évaluation de la qualité de vie
A. Boilève⁽¹⁾, R. Desgrippes⁽²⁾, Y. Rinaldi⁽³⁾, F. Di Fiore⁽⁴⁾, R. Guimbaud⁽⁵⁾, L. Evesque⁽⁶⁾, J.B. Bachet⁽⁷⁾, P. Vanelslender⁽⁸⁾, T. Lecomte⁽⁹⁾, O. Capitain⁽¹⁰⁾, A. Parzy⁽¹¹⁾, M. Bolliet⁽¹²⁾, P.L. Etienne⁽¹³⁾, J. Forestier⁽¹⁴⁾, F. El Hajbi⁽¹⁵⁾, A.L. Bignon⁽¹¹⁾, V. Lebrun-Ly⁽¹⁶⁾, M. Ducreux⁽¹⁾, N. De Sousa Carvalho⁽⁷⁾, M. Texier⁽¹⁾, O. Bouché⁽¹⁷⁾, (1) Villejuif, (2) Saint-Malo, (3) Marseille, (4) Rouen, (5) Toulouse, (6) Nice, (7) Paris, (8) Saint-Quentin, (9) Tours, (10) Angers, (11) Caen, (12) Colmar, (13) Plérin, (14) Lyon, (15) Lille, (16) Limoges, (17) Reims
- P.076** Efficacité et tolérance de la radiothérapie interne sélective (SIRT) associée à la chimiothérapie et à l'immunothérapie dans les cholangiocarcinomes intra-hépatiques localement avancés
M. Remond⁽¹⁾, M. Dioguardi Burgio⁽²⁾, C. Hollande⁽¹⁾, A. Dejaeger⁽³⁾, V. Leclerc⁽²⁾, Y. Ben Merabet⁽²⁾, J. Grégory⁽²⁾, C. Hobeika⁽²⁾, M. Lesurtel⁽²⁾, M. Alabdoaburas⁽²⁾, A. Beaufrère⁽²⁾, V. Paradis⁽²⁾, V. Vilgrain⁽²⁾, R. Lebtahi⁽²⁾, M. Ronot⁽²⁾, M. Bouattour⁽²⁾, (1) Paris, (2) Clichy, (3) Amiens

MEILLEURS POSTERS



- P.077** : Analyse exploratoire des biomarqueurs de l'essai de phase 3 RATIONALE 305 : tislélizumab (TIS) en première intention (1L) + chimiothérapie (CT) par rapport à placebo (PBO) + CT pour le cancer gastrique avancé/adénocarcinome de la jonction gastro-œsophagienne
L. Evesque⁽¹⁾, M.Z. Qiu⁽²⁾, K. Wang⁽³⁾, J. Shi⁽³⁾, Y. Shi⁽³⁾, M. Lai⁽²⁾, J. Yang⁽²⁾, O. Do-Youn⁽⁴⁾, Y. Bai⁽⁵⁾, R. Huang⁽⁶⁾, D.S. Shames⁽⁷⁾, R.H. Xu, (1) Nice, (2) Guangzhou, CHINE, (3) Beijing, CHINE, (4) Séoul, RÉPUBLIQUE DE CORÉE, (5) Harbin, CHINE, (6) Shanghai, CHINE, (7) San Carlos, ETATS-UNIS D'AMÉRIQUE
- P.078** : Efficacité et tolérance d'inébilizumab dans la maladie associée aux IgG4 : analyses en sous-groupes de l'étude MITIGATE selon les organes atteints
N. Schleinitz⁽¹⁾, A. Khosroshahi⁽²⁾, E.L. Culver⁽³⁾, W. Zhang⁽⁴⁾, K. Okazaki⁽⁵⁾, Y. Tanaka⁽⁶⁾, M. Löhr⁽⁷⁾, X. Dong⁽⁸⁾, S. Cheng⁽⁹⁾, D. Cimbora⁽⁹⁾, J.H. Stone⁽⁹⁾, (1) Marseille, (2) Atlanta, ETATS-UNIS D'AMÉRIQUE, (3) Oxford, ROYAUME-UNI, (4) Pékin, CHINE, (5) Osaka, JAPON, (6) Kitaky sh , JAPON, (7) Stockholm, SUÈDE, (8) Thousand Oaks, ETATS-UNIS D'AMÉRIQUE, (9) Boston, ETATS-UNIS D'AMÉRIQUE
- P.079** : Profil et devenir des longs survivants après résection d'un adénocarcinome du pancréas en vie réelle
A. Glenet, C. Canivet, B. Bourmet, C. Couteau, B. Delaunay, F. Muscari, C. Maulat, N. Carrere, L. Buscail, A.C. Brunac, B. Morera, F. Mokrane, N. Fares, E. Alouani, R. Guimbaud (Toulouse)
- P.080** : NGS dans les lésions kystiques pancréatiques : faisabilité et performances diagnostiques dans une cohorte bicentrique française
J. Albouys⁽¹⁾, D. Lorenzo⁽²⁾, A. Perani⁽¹⁾, L. Richard⁽¹⁾, J. Jacques⁽¹⁾, R. Legros⁽¹⁾, R. Collin⁽¹⁾, T. Claveloux⁽¹⁾, K. Durand⁽¹⁾, U. Chaput⁽³⁾, (1) Limoges, (2) Marseille, (3) Paris

POSTERS

Coloproctologie

- P.081 **Fistules ano-scrotales : un défi diagnostique et thérapeutique. Expérience d'un centre tertiaire européen**
E. Gialamas, M. Skoufou, E. Pommaret, N. Fathallah, D. Roland, A.A. Alam, M. Aubert, C. Michaud, X. Durand, M.A. Haouari, V. de Parades (Paris)
- P.082 **Traduction en langue française du score d'évaluation de la qualité de vie avec une fistule anale cryptoglandulaire (AF-QoL)**
M. Torrao Gomes⁽¹⁾, M. Haas⁽¹⁾, J. Herpin⁽²⁾, G. Pope⁽³⁾, I. Etienney⁽¹⁾, (1) Paris, (2) Dijon, (3) Rennes
- P.083 **Impact du retrait des cellules souches mésenchymateuses (CSM) sur la prise en charge des fistules anales de la maladie de Crohn : une enquête de pratique nationale de la SNFCP**
N. Fathallah⁽¹⁾, L. Abramowitz⁽¹⁾, D. Bouchard⁽²⁾, C. Favreau-Weltzer⁽²⁾, A. Laurain⁽¹⁾, D. Mege⁽³⁾, G. Meurette⁽⁴⁾, L. Maggiori⁽¹⁾, D. Soudan⁽⁵⁾, A. Venara⁽⁶⁾, V. Vitton⁽³⁾, V. de Parades⁽¹⁾, (1) Paris, (2) Talence, (3) Marseille, (4) Genève, SUISSE, (5) Saint-Herblain, (6) Angers

POSTERS

Endoscopie

- P.084 Modalités de prise en charge endoscopique des sténoses gastro-duodénales d'origine tumorale : comparaison entre les gastro-entéro-anastomoses endoscopiques et les stents duodénaux
M. Attali, J. Branche, A. Blondeaux, M. El Amrani, A. Ploquin, J. Veziant, G. Piessen, R. Gérard (Lille)
- P.085 Impacts environnementaux des préparations intestinales actuelles pour la coloscopie : analyse du cycle de vie
M. Pioche⁽¹⁾, J. Rivory⁽¹⁾, A. Laporte⁽²⁾, A. Lupu⁽¹⁾, A. Berger⁽³⁾, J.C. Saurin⁽¹⁾, J. Jacques⁽⁴⁾, R. Grau⁽¹⁾, M. Biscay⁽³⁾, J. Grimaldi⁽¹⁾, (1) Lyon, (2) Montardon, (3) Bordeaux, (4) Limoges
- P.086 Impact carbone et financier du passage à des cale-dents réutilisables en endoscopie digestive
G. Marcellier⁽¹⁾, M. Moizard⁽¹⁾, D. Tan⁽¹⁾, D. Seytre⁽²⁾, S. Gerardin⁽²⁾, I. de Maisoncelle⁽¹⁾, P. Frelet⁽¹⁾, B. Lopez⁽²⁾, F. Prat⁽²⁾, (1) Paris, (2) Clichy
- P.087 Thérapie entérale continue par lévodopa-carbidopa dans la maladie de Parkinson avancée : quelles complications digestives après 5 ans d'expérience multicentrique ?
A. Achemial, J. Coelho, I. Popa, R.O. Haroun, D. Grabli, A. Meneret, L. Mantisi, H. Letrillart, X. Amiot (Paris)
- P.088 Prise en charge endoscopique des fistules après chirurgie bariatrique au CHU de Lille : étude descriptive et rétrospective
R. Liu⁽¹⁾, R. Caiazzo⁽¹⁾, R. Gérard⁽¹⁾, A. Blondeaux⁽¹⁾, N. Duveau⁽²⁾, G. Baud⁽¹⁾, C. Marciniak⁽¹⁾, M. Pahu⁽¹⁾, P. Wils⁽¹⁾, F. Pattou⁽¹⁾, J. Branche⁽¹⁾, (1) Lille, (2) Roubaix
- P.089 L'amélioration des performances de détection en coloscopie par l'intelligence artificielle est opérateur dépendante et fonction du temps de retrait
E. Lefebvre, L. Plastaras, I.A. Amaritei, P. André, M. Bolliet, M. Clavel, R. Darrius, J. Faller, P. Montet, S. Vuola, B. Denis (Colmar)
- P.090 Résection endoscopique de l'endobrachyœsophage en dysplasie de bas grade
T. Denat⁽¹⁾, S. Petruzzella⁽²⁾, J.P. Ratone⁽³⁾, Y. Dahel⁽³⁾, S. Hoibian⁽³⁾, V. Garbay⁽³⁾, M. Giovannini⁽³⁾, S. Godat⁽⁴⁾, E. Romailleur⁽⁴⁾, M. Philippart⁽⁴⁾, M. Dalex⁽⁴⁾, M. Marx⁽⁴⁾, L. Monino⁽¹⁾, F. Caillol⁽³⁾, (1) Montpellier, (2) Rennaz, SUISSE, (3) Marseille, (4) Lausanne, SUISSE
- P.091 Simulation hybride en endoscopie digestive : une approche globale pour développer les compétences non techniques
G. Le Cosquer, A. Culetto, B. Bournet (Toulouse)
- P.092 Apport de la coloscopie virtuelle dans la planification pré-opératoire du cancer colique
M. Cadi, M. Jeay, A. Lansier, G. Perrod, O. Clément, A. Saltel, C.A. Cuenod, E. Elghoul, G. Manceau, C. Cellier (Paris)

POSTERS

Endoscopie

- P.093 Intelligence artificielle et décision endoscopique : évaluation des performances lors de cas d'urgence et de routine
A. Achemlal, C. Haddad Hachimi, C. Hiji, S. Azammam, S. Oualaalou, S. Berrag, F. Nejari, T. Adioui, M. Tamzaourte (Rabat, MAROC)
- P.094 Recours thérapeutique après vidéocapsule de l'intestin grêle pour saignement digestif obscur au CHU de Dijon : impact thérapeutique et recherche de facteurs prédictifs de rendement thérapeutique
D. Ditaç, M. Charkaoui, C. Lepage, C. Bazin (Dijon)
- P.095 Concordance entre endoscopistes et intelligence artificielle ChatGPT-5 dans la classification de Paris des polypes colorectaux
N. Sardi, N. Lagdali, F.Z. Chabib, M. Kadiri, M. Borahma, F.Z. Ajana (Rabat, MAROC)
- P.096 Influence des saisons sur la fréquence et les anomalies endoscopiques chez les patients atteints de maladies auto-immunes : étude prospective sur deux ans
M. Aouroud, H. Aouroud, F. Machayi, O. Nacir, F.E. Lairani, A. Ait Errami, S. Oubaha, Z. Samlani, K. Krati (Marrakech, MAROC)
- P.097 Programme assurance qualité et gastroscopie : doit mieux faire !
S. Vuola, L. Plastaras, I.A. Amaritei, P. André, M. Bolliet, J. Bottlaender, M. Clavel, R. Darrius, J. Faller, P. Montet, B. Denis (Colmar)
- P.098 Impact environnemental de l'endoscopie digestive : retour d'expérience d'un service hospitalier et perspectives d'avenir
Y. Lachkar, M. Cherkaoui, S. Mechhor, N. Benzoubeir, H. El Bacha, I. Errabih (Rabat, MAROC)
- P.099 Épaississement colique à l'imagerie : corrélation avec les données endoscopiques, et facteurs de risque de néoplasie
O. Trabelsi, R. Harbi, S. Zarrouk, S. Mrabet, I. Akkari, E. Ben Jazia (Sousse, TUNISIE)
- P.100 Que change l'intelligence artificielle en dissection sous-muqueuse endoscopique et en myotomie per-orale endoscopique ? État des preuves
M.A. Assili, M. Belaich, O. Elmhajri, M. Zouaoui, Y. Hnach, M. Azouaoui, N. Aqodad (Agadir, MAROC)
- P.101 Quand la médecine guide la machine : l'effet des lignes directrices sur l'intelligence artificielle
A. Kahwagi, P. Wehbe, R. Alawieh, E. Mikhael, E. Mahfouz, J. Amara, K. Honein, R. Slim, C. Yaghi (Beyrouth, LIBAN)
- P.102 Intelligence artificielle et transformation de l'apprentissage médical en gastroentérologie
L.J. Masgnaux⁽¹⁾, J. Grimaldi⁽¹⁾, J. Rivory⁽¹⁾, T. Wallenhorst⁽²⁾, F. Pinard⁽³⁾, R. Legros⁽⁴⁾, J. Jacques⁽⁴⁾, M. Pioche⁽¹⁾, (1) Lyon, (2) Rennes, (3) Quimper, (4) Limoges

POSTERS

Endoscopie

- P.103 Colonoscopie assistée par IA : perception et attentes des endoscopistes en formation lors de la phase pré-implantation
M. Belaich, M.A. Assili, M. Zouaoui, Y. Hnach, M. Azouaoui, N. Aqodad (Agadir, MAROC)
- P.104 Impact de la dévolvulation endoscopique sur la stratégie chirurgicale du volvulus sigmoïdien
F. Ghrab, D. Cherif, H. Yacoub, H. Debbabi, H. Hassine, H. Kchir, N. Maamouri (Tunis, TUNISIE)
- P.105 La simulation en réalité virtuelle : un outil efficace et durable pour la formation initiale en endoscopie digestive haute
A. Boutaleb, O. Elmhajri, M. El Bied, A. El Amghari, M. Zouaoui, Y. Hnach, M. Azouaoui, N. Aqodad (Agadir, MAROC)
- P.106 Corrélation entre la calprotectine fécale et l'apport de la coloscopie dans le diagnostic des pathologies digestives
O. Outifa, N. Harrak, M. Salihoun, F. Bouhamou, S. Elaoula, I. Serraj, M. Acharki, N. Kabbaj (Rabat, MAROC)
- P.107 Dissection sous-muqueuse et mucosectomie : comparaison de leur efficacité et de leur coût
C. Gilles, C. Jolly, S. Baillot, C. Jacob, M. Schaefer, J.B. Chevaux (Vandœuvre-lès-Nancy)
- P.108 Adoption, freins et attentes vis-à-vis de l'intelligence artificielle en endoscopie digestive : expérience d'un centre hospitalo-universitaire
H. Lamraoui, F. Belabbes, O. Bahlaoui, N. Benjelloun, Y. Bennani, H. Delsa, A. Nadi, W. Khannoussi, I. Benelbarhdadi (Casablanca, MAROC)
- P.109 Performance des scores pré-endoscopiques dans l'évaluation pronostique au cours des HDH : quelles limites chez le sujet âgé ? 65 ans
Z. Bennine, A. Darif, F.Z. El Rhaoussi, Z. Boukhal, M. Tahiri, H. Fouad, W. Hliwa, A. Bellabah, W. Badre (Casablanca, MAROC)
- P.110 Indications de la coloscopie selon les critères de l'EPAGE II : les indications sont-elles toutes pertinentes ?
L. Marhraoui, O. Elabd, A. Lamine, M. Lahlali, A. Salih, H. Abid, A. El Mekkaoui, M. El Yousfi, D.A. Benajah, M. El Abkari, S.A. Ibrahim, N. Lahmidani (Fès, MAROC)
- P.111 L'intelligence artificielle en endoscopie digestive : alliée ou piège ergonomique ?
M.A. Assili, M. Belaich, M. El Mazghi, M. Zouaoui, Y. Hnach, M. Azouaoui, N. Aqodad (Agadir, MAROC)
- P.112 Connaissance du corps médical en radioprotection en salle d'endoscopie et bloc opératoire
M. Cherkaoui, I. Errabih, S. Mechhor, F.Z. Mghyly, N. Benzoubeir, H. El Bacha (Rabat, MAROC)

POSTERS

Endoscopie

- P.113** Innocuité et efficacité de la dilatation endoscopique au cours du syndrome de Plummer-Vinson : à propos de 18 cas
H. Hassen⁽¹⁾, M.H. Loghmari⁽²⁾, E. Souilem⁽¹⁾, M. Ben Abdelwahed⁽²⁾, A. Sabbek⁽²⁾, I. Jemni⁽²⁾, R. Baklouti⁽²⁾, A. Nciri⁽²⁾, M. Zakhama⁽²⁾, A. Guediche⁽²⁾, L. Safer⁽²⁾, (1) Sousse, TUNISIE, (2) Monastir, TUNISIE
- P.114** Rôle de l'IA dans la détection et la caractérisation des polypes lors de colonoscopies. Étude ethnographique
M. Rostain⁽¹⁾, M. Pioche⁽²⁾, F. Rostain⁽²⁾, J. Rivory⁽²⁾, A. Lupu⁽²⁾, L. Calavas⁽²⁾, J.C. Saurin⁽²⁾, R. Huising⁽³⁾, (1) Coventry, ROYAUME-UNI, (2) Lyon, (3) Paris
- P.115** Perception et attentes vis-à-vis de l'intelligence artificielle (IA) appliquée à l'endoscopie digestive
N. Sardi, N. Lagdali, F.Z. Chabib, M. Kadiri, M. Borahma, F.Z. Ajana (Rabat, MAROC)
- P.116** Évaluation de la fiabilité des recommandations de ChatGPT après une coloscopie de dépistage
H. Aksim, M. Belhamdiya, R. Akka (Marrakech, MAROC)
- P.117** Taux de rendement diagnostique de la coloscopie virtuelle après une coloscopie optique incomplète
M. Cadi, E. Elghoul, A. Saltel, C.A. Cuenod, A. Lansier, O. Clément, G. Manceau, G. Perrod, M. Jeay, C. Cellier (Paris)
- P.118** Sténoses biliaires indéterminées : quel rendement diagnostique du cytbrossage ?
S. Sbihi, Y. Yassine, N. Goudjani, H. Aouroud, O. Nacir, F.E. Lairani, A. Ait Errami, S. Oubaha, Z. Samlani, K. Krati (Marrakech, MAROC)
- P.119** Traitement transmurale sous échoendoscopie de collections pelviennes symptomatiques : une première expérience au Maroc
S. Giottsiou, M. Faiz, Z. Malki, F. Elgraoui, J.B. Mamalhy, M. Mohammadi, H. Seddik (Rabat, MAROC)
- P.120** Dépister sans symptômes ? Apport de la coloscopie chez les patients atteints d'acromégalie asymptomatiques sur le plan digestif
N. Bouhdoud, A. Sadik, F. Machayi, H. Aouroud, F.E. Lairani, O. Nacir, A. Ait Errami, S. Oubaha, Z. Samlani, K. Krati (Marrakech, MAROC)
- P.121** Performance du ratio neutrophiles/lymphocytes (NLR) dans l'évaluation pronostique de l'hémorragie digestive haute
Z. Bennine, A. Darif, F.Z. El Rhauoussi, Z. Boukhal, M. Tahiri, H. Fouad, W. Hliwa, A. Bellabah, W. Badre (Casablanca, MAROC)
- P.122** Impact de la qualité de la préparation intestinale sur le rendement diagnostique de la vidéocapsule endoscopique
S. Giottsiou, M. Faiz, F. Elgraoui, Z. Malki, J.B. Mamalhy, M. Mohammadi (Rabat, MAROC)
- P.123** Dissection sous-muqueuse rectale avec bistouri bipolaire Speedboat™ : étude rétrospective monocentrique
R. Alhameedi (Rouen)

POSTERS

Endoscopie

- P.124 Gastrite auto-immune : nouvelles perspectives pour l'endoscopiste
N. Goujdami, O. Nacir, (Marrakech, MAROC)
- P.125 Sténose bulbaire ulcéreuse : expérience de prise en charge endoscopique et facteurs prédictifs d'échec dans un centre marocain
I. Lasfar, A.A. Bah, O. Hadadia, K. Gharbi, R. Akka (Marrakech, MAROC)
- P.126 Lésions associées à la pertinence des indications de l'endoscopie œso-gastroduodénale selon les critères de l'European Panel on the Appropriateness of Gastro-intestinal Endoscopy (EPAGE) dans un centre hospitalier universitaire
H.Y. Kissi, G.D. Kouamé, S. Doffou, A. Yaogo, A.A.C. Degnon, Y.P.H. Kouamé, K.A. Attia (Abidjan, CÔTE D'IVOIRE)
- P.127 Peut-on se passer d'endoscopie ? Performance réelle du score de Lok chez 181 cirrhotiques
I. Kenafi, Y. Ghannami, L. El Rharbaoui, A. Faik, M. Anouar, A. Akjay, H. Ouaya, H. Meyiz, I. Mellouki (Tanger, MAROC)
- P.128 Place de la vidéocapsule dans l'exploration du grêle : expérience au sein d'une unité tertiaire
I. El Fadli, S. Amazguiou, H. Bennani, S. Mliyahe, A. Akjay, H. Ouaya, H. Meyiz, I. Mellouki (Tanger, MAROC)
- P.129 Métaplasie intestinale et atrophie gastrique : prévalence et facteurs associés dans la gastrite chronique à *Helicobacter pylori*
S. Bostani⁽¹⁾, M. Ghanem⁽¹⁾, C. Ben Mehrez⁽²⁾, M. Mtir⁽¹⁾, K. Boughoulal⁽¹⁾, S. Bizid⁽¹⁾, R. Bouali⁽¹⁾, H. Ben Abdallah⁽¹⁾, (1) Tunis, TUNISIE, (2) Ariana, TUNISIE
- P.130 Dilatation endoscopique des sténoses bénignes de l'œsophage
S. Abadi, H. Fouad, Z. Boukhal, F.Z. El Rhaoussi, M. Tahiri, W. Hliwa, A. Bellabah, W. Badre (Casablanca, MAROC)
- P.131 Facteurs associés à la mortalité chez les patients admis pour hémorragie digestive haute en milieu hospitalier
D. Napon-Zongo⁽¹⁾, K. Mâli⁽²⁾, Z.D. Ouattara⁽³⁾, G. Zorobouragui⁽²⁾, M. Traore⁽²⁾, A. Ouedraogo⁽²⁾, A. Sawadogo⁽²⁾, (1) Ouagadougou, BURKINA FASO, (2) Bobo-Dioulasso, BURKINA FASO, (3) Ouahigouya, BURKINA FASO
- P.132 Quel impact de la sphinctérotomie pour prévenir la pancréatite post-CPRE ?
F.E. Bouamama, H. Ouaya, A. Akjay, H. Meyiz, I. Mellouki (Tanger, MAROC)
- P.133 Mise en évidence des facteurs prédictifs d'échec de la lithotritie assistée par cholangioscopie pour les calculs biliaires complexes de la voie biliaire
R. Bouchès⁽¹⁾, M. Schaefer⁽²⁾, (1) Rouen, (2) Nancy

POSTERS

Endoscopie

- P.134 Utilisation d'un cystotome dans la prise en charge des sténoses bilio-pancréatiques infranchissables : efficacité et sécurité. Revue systématique de la littérature et expérience d'un centre tertiaire
N. Edery⁽¹⁾, G. Marcellier⁽²⁾, P. Rivallin⁽²⁾, K. Bourhrara⁽²⁾, B. Jaïs⁽²⁾, F. Maire⁽²⁾, A. Berson⁽²⁾, F. Prat⁽²⁾, (1) Pointe-à-Pitre (Guadeloupe), (2) Clichy
- P.135 Analyse des facteurs influençant le succès du traitement endoscopique des gros calculs et de l'empierrement cholédocien : étude rétrospective sur 15 ans
A. Handa⁽¹⁾, H. Khaoula⁽²⁾, O. Nacir⁽¹⁾, A. Ait Errami⁽¹⁾, Z. Samlani⁽¹⁾, K. Krati⁽¹⁾, (1) Marrakech, MAROC, (2) Marrakech, MAROC
- P.136 Quand le temps devient critique : facteurs de risque de complications après la mise en place d'une prothèse biliaire plastique. Étude de cohorte rétrospective
I. Zouaki, O. Nacir, F.E. Lairani, A. Ait Errami, S. Oubaha, Z. Samlani, K. Krati (Marrakech, MAROC)
- P.137 Équilibrer sécurité et efficacité dans l'ERCP : une approche fondée sur les données pour minimiser la pancréatite post-procédurale au cours d'une expérience de 3 ans
I. Zouaki, O. Nacir, F.E. Lairani, A. Ait Errami, S. Oubaha, Z. Samlani, K. Krati (Marrakech, MAROC)
- P.138 La ponction-biopsie sous échoendoscopie (EEH-FNB) : un tournant dans le diagnostic de la linité gastrique
N. Goujdami, O. Nacir, (Marrakech, MAROC)
- P.139 Influence du délai entre l'imagerie morphologique et la CPRE sur la nécessité du traitement endoscopique des petits calculs de la voie biliaire principale
H. Aksim, M. Belhamdiya, R. Akka (Marrakech, MAROC)
- P.140 Performance diagnostique de l'évaluation visuelle lors de la cholangioscopie dans les sténoses biliaires indéterminées : expérience d'un centre nord-africain
A. Salah, S.A. Alioua, O. Abdeslam (Alger, ALGÉRIE)
- P.141 Drainage biliaire endoscopique des tumeurs du pancréas par cholangio-pancréatographie rétrograde endoscopique : résultat d'un centre tunisien
C. Louati⁽¹⁾, M. Medhioub⁽²⁾, M. Yakoubi⁽²⁾, G. Gharbi⁽²⁾, M. Mahmoudi⁽²⁾, A. Ben Mohamed⁽²⁾, A. Khsiba⁽²⁾, L. Hamzaoui⁽²⁾, (1) Ariana, TUNISIE, (2) Nabeul, TUNISIE

POSTERS

Hépatologie

- P.142 Prévenir les troubles de l'usage d'alcool après une chirurgie bariatrique : une analyse ethnographique du parcours pré-opératoire de candidats à la chirurgie
A. Boirot, C. Aydas, M. Maraninchi, J. Favre-Felix, A. Bégu, P. Carrieri, R. Valero, F. Marcellin (Marseille)
- P.143 Application de l'intelligence artificielle à la prédiction de la réponse thérapeutique dans la cholangite biliaire primitive : expérience d'un centre marocain
J. Lahsini, M. Borahma, F.Z. Chabib, N. Lagdali, F.Z. Ajana, M. Kadiri (Rabat, MAROC)
- P.144 Traitement de l'hépatite E aiguë par ribavirine chez les patients en cours de traitement systémique pour une néoplasie solide
M. Castagnede, F. Abravanel, T. Izopet, H. Larrue, M.A. Robic, S. Metivier, C. Bureau, J.M. Péron (Toulouse)
- P.145 Risque de réactivation de l'HVB sous corticothérapie : évaluation des connaissances des praticiens
S. Abadi, Z. Boukhal, F.Z. El Rhaoussi, M. Tahiri, H. Fouad, W. Hliwa, A. Bellabah, W. Badre (Casablanca, MAROC)
- P.146 Séroprévalence et facteurs associés aux hépatites virales B et C dans une zone péri-urbaine d'Afrique subsaharienne en 2025
A.R. Kpssou, C.N.M. Sokpon, M.M.M. Degbey, K.R. Vignon, A. Hounkpe, E. Toviessi, F.M. Hounkpatin, A.M.K.A. Zounon, J. Sehonou (Cotonou, BÉNIN)
- P.147 Apport de l'élastographie 2D Shear Wave dans le dépistage et la stadification des varices œsophagiennes chez les patients atteints de cirrhose virale C
F. Ghrab, D. Cherif, H. Kchir, H. Yacoub, H. Hassine, H. Debbabi, N. Maamouri (Tunis, TUNISIE)
- P.148 Prévalence et facteurs associés à la sévérité de la MASLD chez les personnes vivant avec le diabète : analyse d'une cohorte métabolique
M. Boucherit, A. Tebaibia (Alger, ALGÉRIE)
- P.149 Étude de la prévalence de l'hémochromatose héréditaire (HH) et des causes secondaires d'hyperferritinémie chez les patients suivant un programme de soins
A. Castiella Eguzquiza, M.J. Sanchez-Iturri, I. Garaizabal, A. Arteaga, I. Urreta, E. Zapata (Saint-Sébastien, ESPAGNE)
- P.150 La "Lean MAFLD" *versus* MAFLD obèse : une comparaison des phénotypes cliniques, biologiques et histologiques
S. Zemmouchi, M. Boudjella (Alger, ALGÉRIE)
- P.151 MAF-5 : surpassera-t-il les scores classiques dans le dépistage non invasif de la fibrose hépatique ?
I. Kenafi, A. Faik, L. El Rharbaoui, M. Anouar, Y. Ghannami, A. Akjay, H. Ouaya, H. Meyiz, I. Mellouki (Tanger, MAROC)

POSTERS

Hépatologie

- P.152 Facteurs prédictifs de la progression vers l'hépatite fulminante ou le décès : résultats d'une étude rétrospective longitudinale
Y. Yassine, S. Sbihi, M. Aouroud, H. Aouroud, O. Nacir, F.E. Lairani, A. Ait Errami, S. Oubaha, Z. Samlani, K. Krati (Marrakech, MAROC)
- P.153 Facteurs pronostiques de la MASLD et de la MASH chez des patients avec troubles de la glycorégulation : résultats d'une étude prospective
S. Zemmouchi, M. Boudjella (Alger, ALGÉRIE)
- P.154 Optimisation du diagnostic non invasif : valeur ajoutée des scores GPR et S-Index par rapport aux scores standards (APRI, FIB-4) dans la fibrose liée au VHB
O. Trabelsi, R. Harbi, S. Zarrouk, S. Mrabet, I. Akkari, E. Ben Jazia (Sousse, TUNISIE)
- P.155 Impact de l'hétérogénéité du syndrome métabolique sur le pronostic hépatique des patients atteints de MASLD
S. Zemmouchi, M. Boudjella (Alger, ALGÉRIE)
- P.156 Auto-anticorps de l'hépatite auto-immune type 2 : fréquence de détection et confrontation au bilan hépatique
S. Rejeb, S. Mejdoub, A. Zghal, A. Jerbi, S. Feki, H. Hachicha (Sfax, TUNISIE)
- P.157 Facteurs déterminant l'abandon et l'interruption du traitement de l'hépatite chronique B chez les patients suivis dans un pays en Afrique subsaharienne
E.P. Tchoumi Leuwat⁽¹⁾, A.W. Ndjitoyap Ndam⁽¹⁾, M.P. Kowo⁽¹⁾, L.R. Nkodo⁽¹⁾, S.A. Eloumou Bagnaka⁽²⁾, N.D. Noah⁽²⁾, O. Njoya⁽¹⁾, N.E.C. Ndam⁽¹⁾, S.M. Biwole⁽¹⁾, F. Ankouane⁽¹⁾, (1) Yaoundé, CAMEROUN, (2) Douala, CAMEROUN
- P.158 Antigène HBs quantitatif : outil fiable pour différencier les phases de la maladie chez les porteurs chroniques, AgHBe négatif, naïfs de traitement
O. Trabelsi, S. Mrabet, Y. Maatouk, I. Handous, R. Harbi, I. Akkari, N. Hannachi, E. Ben Jazia (Sousse, TUNISIE)
- P.159 Atteinte hépatique au cours des rhumatismes inflammatoires chroniques : fréquence et implications cliniques
Z. Gassara, A. Jerbi, A. Feki, M.H. Kallel, S. Baklouti, H. Fourati (Sfax, TUNISIE)
- P.160 L'hypertension artérielle : un facteur de risque majeur de MASH et de fibrose avancée dans la MASLD
S. Zemmouchi, M. Boudjella (Alger, ALGÉRIE)
- P.161 Aspects épidémiologiques, cliniques et thérapeutiques du VHD dans un centre hospitalier d'une grande ville africaine de 2022 à 2025
A.R. Kpoussou, C.N.M. Sokpon, A.J. Zinsou, K.R. Vignon, M.M.M. Degbey, C. Deguenon, S. Djedeme, J. Sehonou (Cotonou, BÉNIN)

POSTERS

Hépatologie

- P.162 Évaluation de l'intelligence artificielle dans l'aide à la décision clinique : application aux cas d'hépatite B chronique selon les recommandations EASL 2025
M. Amine, S. Mrabti, A. Benhamdane, S. Azammam, C. Hiji, I. Karam, C. Haddad Hachimi, S. Hdiye, F. Ait Iken, T. Addajou, I. El Koti, F. Rouibaa, H. Seddik (Rabat, MAROC)
- P.163 Intelligence artificielle et hépatite auto-immune : un modèle Random Forest pour la prédiction non invasive de la fibrose hépatique avancée
E. Souilem, H. Hassen, N. Elleuch, S. Fyras, H. Jaziri, A. Ben Slama, W. Dahmani, M. Kssiaa (Sousse, TUNISIE)
- P.164 Simplicité avant l'intelligence artificielle : un modèle économique et réaliste pour la formation en biopsie hépatique et drainage échoguidé des collections
M. El Bied, A. El Amghari, A. Boutaleb, M. Zouaoui, M. Azouaoui, Y. Hnach, N. Aqodad (Agadir, MAROC)
- P.165 Facteurs de risque de stéatose et de stéatohépatite dysmétabolique : une analyse univariée et multivariée dans une cohorte prospective de patients avec facteurs de risque métaboliques
S. Zemmouchi, M.E.A. Boudjella (Alger, ALGÉRIE)
- P.166 Impact pronostique du dépistage du carcinome hépatocellulaire dans un département français entre 2005 et 2021 : une étude en population générale
M. Le Guevel, M. Morvan, N. Reboux, F. Tanné, S. Bouzeloc, T. Kermarrec, L. Quénéhervé, J.B. Nousbaum (Brest)
- P.167 Accès au traitement systémique après chimioembolisation : une étude de vie réelle
I. Bouchard⁽¹⁾, C. Cussac⁽²⁾, J.F. Blanc⁽¹⁾, J.M. Péron⁽²⁾, M. Decraecker⁽¹⁾, (1) Bordeaux, (2) Toulouse
- P.168 CIRPREV : enquête sur les pratiques transfusionnelles prophylactiques chez le patient cirrhotique avant un geste interventionnel
A. Gayard, T. Sinégre, L. Muti, B. Buchard, C. Gaume, A. Lebreton, A. Abergel (Clermont-Ferrand)
- P.169 Analyse des facteurs de morbi-mortalité de la chirurgie abdominale chez les patients cirrhotiques : résultats d'une étude comparative
J.F. Cadranet, F.E. Chakor, H. Zougmore, F. Belhouli, M. Ouali, R. Immoune, P. Mbem Ngos, T. Le Magoarou, T. Koriko, A. Smail, F. Nguimtsa Tenefo, N. Mutumwinka, H. Cherkaoui, S. Chaibi, G. Fantognon, M. Medmoun, P. Pulwermacher (Creil)
- P.170 Modalités de dépistage du cancer colorectal chez les patients transplantés hépatiques : enquête de pratique nationale et revue de cas dans un centre tertiaire
I. Tamer⁽¹⁾, R. Olivier⁽¹⁾, V. Randrian⁽¹⁾, C. Silvain⁽¹⁾, A. Vimont Vicary⁽¹⁾, L. Elkrief⁽²⁾, V. Rolle⁽¹⁾, (1) Poitiers, (2) Tours

POSTERS

Hépatologie

- P.171 Troubles érectiles chez les cirrhotiques : un tabou à briser**
F. Machayi, A. Sadik, N. Bouhdoud, H. Aouroud, O. Nacir, F.E. Lairani, A. Ait Errami, S. Oubaha, Z. Samlani, K. Krati (Marrakech, MAROC)
- P.172 La nutrition, grande oubliée de la cirrhose décompensée : enquête auprès des médecins**
H. Aouroud, M. Aouroud, O. Nacir, F.E. Lairani, A. Ait Errami, S. Oubaha, Z. Samlani, K. Krati (Marrakech, MAROC)
- P.173 Prévalence mondiale et pronostic de la cirrhose cryptogénique : revue systématique et méta-analyse**
A. Sessa⁽¹⁾, M. Prabhaker-Kaushal⁽²⁾, R. Goldin⁽³⁾, Y. Shimakawa⁽⁴⁾, V. Leroy⁽¹⁾, M. Lemoine⁽³⁾, (1) Créteil, (2) Londres, ROYAUME-UNI, (3) Londres, ROYAUME-UNI, (4) Paris
- P.174 Anticoagulation de la thrombose portale chez le patient cirrhotique : quel bénéfice sur l'évolution de la maladie hépatique ?**
C. Azouzout, O. El Mqaddem, H. Koulali, A. Zazour, G. Kharrasse, Z. Ismaili (Oujda, MAROC)
- P.175 Les facteurs prédictifs de la mortalité intra-hospitalière au cours des décompensations hémorragiques de la cirrhose et valeur pronostique des principaux scores utilisés en pratique clinique**
Z. Bennine, S. Touil, Z. Boukhal, F.Z. El Rhaoussi, M. Tahiri, H. Fouad, W. Hliwa, A. Bellabah, W. Badre (Casablanca, MAROC)
- P.176 Évaluation de la performance du score CLIF-C AD dans la prédiction de la mortalité hospitalière au cours de la cirrhose**
A. Lrhilrha, F.Z. El Rhaoussi, Z. Boukhal, M. Tahiri, H. Fouad, W. Hliwa, A. Bellabah, W. Badre (Casablanca, MAROC)
- P.177 Apport de l'élastographie ShearWave® en cas de discordance entre les marqueurs non invasifs de fibrose et le FibroScan® (sonde M)**
H. Cherkaoui⁽¹⁾, A. El Kharrazi⁽¹⁾, H. Zougmore⁽¹⁾, S. Guilbert⁽¹⁾, A. Vanmarcke⁽¹⁾, F. Ngumtse Tenefo⁽¹⁾, N. Mutumwinka⁽¹⁾, E. Bokana⁽¹⁾, I. Diallo⁽²⁾, A. Merah⁽¹⁾, M. Medmoun⁽¹⁾, G. Fantognon⁽¹⁾, P. Pulwermacher⁽¹⁾, F. Kazerouni⁽¹⁾, J.F. Cadranel⁽¹⁾, (1) Creil, (2) Dakar, SÉNÉGAL
- P.178 Développement d'un modèle d'apprentissage automatique pour la prédiction de la recompensation au cours des cirrroses virales décompensées**
E. Souilem⁽¹⁾, H. Hassen⁽¹⁾, A. Khsiba⁽²⁾, H. Jaziri⁽¹⁾, L. Hamzaoui⁽²⁾, (1) Sousse, TUNISIE, (2) Nabeul, TUNISIE
- P.179 L'impact de la positivité des cultures du liquide d'ascite sur la mortalité intra-hospitalière chez les patients cirrhotiques atteints de péritonite bactérienne spontanée**
S. Juncu, A. Lungu, A. Jucan, O. Petrea, H. Minea, C. Cojocariu, C. Stanciu, A. Trifan, A.M. Singeap, (Iasi, ROUMANIE)
- P.180 Facteurs prédictifs de reperméabilisation dans le syndrome de Budd-Chiari et la thrombose portale non cirrhotique : expérience d'un centre marocain**
J. Lahsini, M. Borahma, F.Z. Chabib, N. Lagdali, F.Z. Ajana, M. Kadiri (Rabat, MAROC)

POSTERS

Hépatologie

- P.181 Développement d'un nouveau score de dépistage nutritionnel chez les patients cirrhotiques hospitalisés
A. Kahwagi, P. Wehbe, T. Costa, A. Aaraj, C. Doueihy, E. Mahfouz, J. Amara, K. Honein, R. Slim, C. Yaghi (Beyrouth, LIBAN)
- P.182 Corrélation entre le diamètre splénique et la sévérité de l'hypertension portale chez les patients cirrhotiques
A. Faik, I. Kenafi, L. El Rharbaoui, M. Anouar, Y. Ghannami, A. Akjay, H. Ouaya, H. Meyiz, I. Mellouki (Tanger, MAROC)
- P.183 Carvédilol *versus* propranolol : un bénéfice élargi dans la prophylaxie des complications de la cirrhose
I. Frioui, E. Bel Hadj Mabrouk, A. Mensi, A. Shema, Y. Said, L. Mouelhi, R. Debbeche (Tunis, TUNISIE)
- P.184 Cirrhose et thrombose portale : quels profils à risque d'échec de reperméabilisation sous anticoagulation ?
C. Azouzout, O. El Mqaddem, H. Koulali, A. Zazour, G. Kharrasse, Z. Ismaili (Oujda, MAROC)
- P.185 Carences en micronutriments chez les patients cirrhotiques : prévalence, impact sur les complications hépatiques et la qualité de vie
N. Bouhdoud, A. Sadik, F. Machayi, H. Aouroud, F.E. Lairani, O. Nacir, A. Ait Errami, S. Oubaha, Z. Samlani, K. Krati (Marrakech, MAROC)
- P.186 Prédiction du pronostic chez les patients atteints de carcinome hépatocellulaire : rôle du score Easy albumin-bilirubin
H. Sawsen⁽¹⁾, M. Medhioub⁽²⁾, M. Yakoubi⁽²⁾, M. Mahmoudi⁽²⁾, G. Gharbi⁽²⁾, A. Ben Mohamed⁽²⁾, A. Khsiba⁽²⁾, L. Hamzaoui⁽²⁾, (1) Tunis, TUNISIE, (2) Nabeul, TUNISIE
- P.187 Diagnostic, traitement et facteurs prédictifs de mortalité des infections bactériennes chez les cirrhotiques
M. Ben Khalifa, E. Bel Hadj Mabrouk, A. Mensi, N. Trad, S. Ayadi, Y. Said, L. Mouelhi, R. Debbeche (Tunis, TUNISIE)
- P.188 Ratio neutrophiles/lymphocytes dans la cirrhose décompensée : un biomarqueur prédictif de l'évolution à court terme
A. Gnaba, W. Dahmani, N. Elleuch, I. Lassoued, H. Jaziri, A. Ben Slama, A. Hammami, M. Ksiaa (Sousse, TUNISIE)
- P.189 Syndromes myéloprolifératifs : une cause sous-estimée d'hypertension portale non cirrhotique
F. Machayi, N. Bouhdoud, A. Sadik, H. Aouroud, O. Nacir, F.E. Lairani, A. Ait Errami, S. Oubaha, Z. Samlani, K. Krati (Marrakech, MAROC)
- P.190 Cirrhose post-virale C : facteurs prédictifs de la recompensation hépatique après réponse virologique soutenue
R. Rejeb, A. Khsiba, A. Ben Mohamed, M. Mahmoudi, G. Gharbi, M. Yakoubi, M. Medhioub, L. Hamzaoui, (Nabeul, TUNISIE)

POSTERS

Hépatologie

- P.191 **Neutrophil to Lymphocyte Ratio (NLR) : un marqueur prédictif clé de l'infection en cas de cirrhose décompensée**
A. Gnaba, W. Dahmani, N. Elleuch, I. Lassoued, A. Ben Slama, H. Jaziri, A. Hammami, M. Ksiai (Sousse, TUNISIE)
- P.192 **Score BE3A : évaluation de son rôle prédictif dans la recompensation hépatique après une première décompensation de cirrhose virale**
E. Souilem⁽¹⁾, H. Hassen⁽¹⁾, A. Khsiba⁽²⁾, H. Jaziri⁽¹⁾, L. Hamzaoui⁽²⁾, (1) Sousse, TUNISIE, (2) Nabeul, TUNISIE
- P.193 **Etude randomisée intégrée de phase II/III comparant durvalumab et tremelimumab +/- GEMOX en chimiothérapie intra-artérielle hépatique dans les carcinomes hépatocellulaires à charge tumorale élevée - ALICE**
J. Edeline⁽¹⁾, X. Adhoute⁽²⁾, B. Campillo-Gimenez⁽¹⁾, M. Bouattour⁽³⁾, J.M. Péron⁽⁴⁾, A. Larbi⁽⁵⁾, F. Ghiringhelli⁽⁶⁾, Y. Touchefeu⁽⁷⁾, A. Vallet-Pichard⁽⁸⁾, L. Mineur⁽⁹⁾, V. Boige⁽¹⁰⁾, A. Saviano⁽¹¹⁾, J.F. Blanc⁽¹²⁾, L. Monard⁽³⁾, V. Pezzella⁽⁸⁾, G. Brard⁽⁸⁾, B. Guiu⁽¹³⁾, (1) Rennes, (2) Marseille, (3) Clichy, (4) Toulouse, (5) Poitiers, (6) Dijon, (7) Nantes, (8) Paris, (9) Avignon, (10) Villejuif, (11) Strasbourg, (12) Bordeaux, (13) Montpellier
- P.194 **Ascite et encéphalopathie : facteurs prédictifs de complications sous anticoagulation dans la thrombose portale chez le cirrhotique**
C. Azouzout, O. El Mqaddem, H. Koulali, A. Zazour, G. Kharrasse, Z. Ismaili (Oujda, MAROC)
- P.195 **Evaluation de la fibrose hépatique par élastométrie impulsionnelle : concordance entre professionnels de santé**
L. Gabteni, M. Sabbah, H. Jlassi, S. Soua, S. Zaouga, N. Bibani, D. Gargouri (Tunis, TUNISIE)
- P.196 **Allongement de l'intervalle QT : est-ce un marqueur électrophysiologique des cirrroses avancées ?**
Y. Yassine, S. Sbihi, H. Aouroud, O. Nacir, F.E. Lairani, A. Ait Errami, S. Oubaha, Z. Samlani, K. Krati (Marrakech, MAROC)
- P.197 **Valeur prédictive de la ferritine sérique dans la mortalité précoce chez les patients ayant une cirrhose décompensée**
M. Meganem, A. Mensi, A. Ben Fadhoun, E. Bel Hadj Mabrouk, S. Ayadi, R. Debbeche (Tunis, TUNISIE)
- P.198 **Ratio numération plaquettaire/diamètre splénique : un prédicteur non invasif du risque faible de varices œsophagiennes chez les patients cirrhotiques**
C. Louati⁽¹⁾, G. Gharbi⁽²⁾, M. Yakoubi⁽²⁾, A. Khsiba⁽²⁾, M. Mahmoudi⁽²⁾, A. Ben Mohamed⁽²⁾, M. Medhioub⁽²⁾, L. Hamzaoui⁽²⁾, (1) Ariana, TUNISIE, (2) Nabeul, TUNISIE
- P.199 **La ferritine et la vitamine B12 : de simples biomarqueurs prédictifs du pronostic des patients cirrhotiques**
M. Rahaoui, W. Rabhi, O. El Mqaddem, H. Koulali, A. Zazour, Z. Ismaili, G. Kharrasse (Oujda, MAROC)

POSTERS

Hépatologie

- P.200** Facteurs de risque de récurrence variqueuse au cours de la schistosomose hépatosplénique
B.M. Ralaizana⁽¹⁾, N. Andriamandimbisoa⁽¹⁾, N.H. Randriamifidy⁽²⁾, R. Rafaralahivoavy⁽¹⁾, A. Randrianarisoa⁽¹⁾, L. Razafindrakoto⁽¹⁾, S.H. Razafimahefa⁽¹⁾, (1) Fianarantsoa, MADAGASCAR, (2) Tananarive, MADAGASCAR
- P.201** Efficacité et tolérance des bêta-bloquants non sélectifs dans la prévention des récurrences de décompensation et d'hémorragie variqueuse chez les patients cirrhotiques : étude rétrospective monocentrique
C. Louati⁽¹⁾, A. Khsiba⁽²⁾, M. Yakoubi⁽²⁾, M. Mahmoudi⁽²⁾, G. Gharbi⁽²⁾, A. Ben Mohamed⁽²⁾, M. Medhioub⁽²⁾, L. Hamzaoui⁽²⁾, (1) Ariana, TUNISIE, (2) Nabeul, TUNISIE
- P.202** Ratio plaquettes/diamètre splénique : un marqueur prédictif du risque hémorragique des varices œsophagiennes
A. Faik, L. El Rharbaoui, I. Kenafi, Y. Ghannami, M. Anouar, A. Akjaj, H. Ouaya, H. Meyiz, I. Mellouki (Tanger, MAROC)
- P.203** Recompensation hépatique et risque de carcinome hépatocellulaire chez les patients atteints de cirrhose virale décompensée : expérience tunisienne
E. Souilem⁽¹⁾, H. Hassen⁽¹⁾, A. Khsiba⁽²⁾, H. Jaziri⁽¹⁾, L. Hamzaoui⁽²⁾, (1) Sousse, TUNISIE, (2) Nabeul, TUNISIE
- P.204** Intérêt des scores pronostiques dans la prédiction de mortalité dans les infections bactériennes des cirrhotiques
A. Ben Fadhloun, A. Mensi, M. Meganem, H. Mbarek, Y. Said, R. Debbeche (Tunis, TUNISIE)
- P.205** Hypertension portale non cirrhotique hors thrombose portale : corrélation entre imagerie et endoscopie
I. Aluhabbi, M. Kadiri, F.Z. Chabib, N. Lagdali, M. Borahma, F.Z. Ajana (Rabat, MAROC)
- P.206** Prévention de l'hémorragie digestive chez le cirrhotique : carvedilol versus propranolol
I. Frioui, E. Bel Hadj Mabrouk, A. Mensi, A. Shema, Y. Said, L. Mouelhi, R. Debbeche (Tunis, TUNISIE)
- P.207** Étude de la performance des scores MELD, MELD-Na et MELD 3.0 dans la prédiction de la mortalité intra-hospitalière chez les cirrhotiques
O. Ghallab, A. Darif, Z. Boukhal, F.Z. El Rhaoussi, M. Tahiri, H. Fouad, W. Hliwa, A. Bellabah, W. Badre (Casablanca, MAROC)
- P.208** La valeur diagnostique et pronostique de la procalcitonine dans les infections bactériennes au cours de la cirrhose décompensée
A. Ben Fadhloun, A. Mensi, M. Meganem, E. Bel Hadj Mabrouk, S. Ayadi, R. Debbeche (Tunis, TUNISIE)
- P.209** Thrombose portale chez le cirrhotique : aspects cliniques, étiologiques, thérapeutiques et évolutifs
I. Lasfar, O. Hadadia, A.A. Bah, M. Belhamdiya, K. Gharbi, R. Akka (Marrakech, MAROC)

POSTERS

Hépatologie

- P210 Thrombose portale dans la MVPS : un révélateur étiologique ?
I. Qarch, M. Borahma, F.Z. Chabib, N. Lagdali, F.Z. Ajana, M. Kadiri (Rabat, MAROC)
- P211 Facteurs associés à la fibrose avancée dans la cholangite biliaire primitive : étude analytique dans un centre marocain
R. Belhocine, M. Borahma, F.Z. Chabib, N. Lagdali, F.Z. Ajana, M. Kadiri (Rabat, MAROC)
- P212 Impact des paramètres hémostatiques, du score de Child-Pugh et des données endoscopiques sur le risque hémorragique chez les patients cirrhotiques anticoagulés pour thrombose portale
M. Mrabet, O. El Mqaddem, H. Koulali, A. Zazour, G. Kharrasse, Z. Ismaili (Oujda, MAROC)
- P213 Evaluation de la sarcopénie chez le cirrhotique : impact évolutif et survie
M. Dkhissi, M. Cherkaoui, H. El Bacha, S. Mechhor, F.Z. Mghyly, N. Benzoubeir, I. Errabih (Rabat, MAROC)
- P214 Facteurs pronostiques et prise en charge thérapeutique du carcinome hépatocellulaire en Tunisie : entre contraintes et perspectives
H. Smaoui, A. Walha, S. Attia, M. Moalla, L. Chtourou, M. Boudabous, L. Mnif, H. Gdoura, A. Amouri (Sfax, TUNISIE)
- P215 Score PHT-D : un nouvel outil prédictif de la décompensation chez les patients avec thrombose portale chronique
C. Elmajoudi, M. Borahma, F.Z. Chabib, N. Lagdali, F.Z. Ajana, M. Kadiri (Rabat, MAROC)
- P216 Valeur prédictive des marqueurs biologiques d'inflammation dans les infections bactériennes chez les cirrhotiques décompensés
M. Meganem, A. Mensi, H. Mbarek, E. Bel Hadj Mabrouk, S. Ayadi, R. Debbeche (Tunis, TUNISIE)
- P217 Évaluation de l'impact du traitement anticoagulant sur l'évolution du cavernome porte
I. El Mouatamid, M. Kadiri, N. Lagdali, M. Borahma, F.Z. Chabib, F.Z. Ajana (Rabat, MAROC)
- P218 Hépatite auto-immune chez l'homme : une maladie rare, un devenir surprenant
I. Lasfar, A.A. Bah, O. Hadadia, M. Belhamdiya, K. Gharbi, R. Akka (Marrakech, MAROC)
- P219 Impact pronostic de la sarcopénie chez les patients avec hépatopathie chronique
M. Cherkaoui, I. Errabih, S. Mechhor, F.Z. Mghyly, N. Benzoubeir, H. El Bacha (Rabat, MAROC)
- P220 Cavernome porte au Maroc : profils épidémiologique, clinique et évolutif dans un centre universitaire
C. Hsain, M. Borahma, F.Z. Chabib, N. Lagdali, F.Z. Ajana, M. Kadiri (Rabat, MAROC)

POSTERS

Hépatologie

- P.221 Incidence et prise en charge des sténoses biliaires après transplantation hépatique
Y. Hidous⁽¹⁾, A. Nakhli⁽²⁾, T. Hlila⁽¹⁾, Z. Benzarti⁽²⁾, B. Bouchabou⁽²⁾, R. Ennaifer⁽²⁾, (1) Tunis, TUNISIE, (2) La Marsa, TUNISIE
- P.222 Etude épidémiologique du carcinome hépatocellulaire en Tunisie : expérience d'un centre universitaire
H. Smaoui, A. Walha, S. Attia, M. Moalla, L. Chtourou, M. Boudabous, L. Mnif, H. Gdoura, A. Amouri (Sfax, TUNISIE)
- P.223 Facteurs associés à la survenue de carcinome hépatocellulaire chez les patients cirrhotiques
H. Elchaabani, A. Khsiba, G. Gharbi, M. Yakoubi, A. Ben Mohamed, M. Mahmoudi, M. Medhioub, L. Hamzaoui, (Nabeul, TUNISIE)

POSTERS

Intestin/Nutrition/Troubles fonctionnels

- P.224** Thrombophilie et ischémie mésentérique aiguë artérielle : prévalence et impact pronostique à partir d'une cohorte prospective
A. Ait Oufella⁽¹⁾, E. de Raucourt⁽²⁾, C. Habay⁽²⁾, P. Roland Nicaise⁽¹⁾, C. Trichet⁽²⁾, F. Joly⁽²⁾, M. El Khatib⁽²⁾, C. Bresteau⁽²⁾, T. Bazin⁽²⁾, P. Eloy⁽¹⁾, O. Corcos⁽²⁾, A. Nuzzo⁽²⁾, (1) Paris, (2) Clichy
- P.225** Tofacitinib dans la maladie cœliaque réfractaire de type 2 : une nouvelle piste thérapeutique ? Une série de cas du réseau CELAC
P. Amirza⁽¹⁾, S. Khater⁽¹⁾, A. Bai⁽¹⁾, B. Rosenbaum⁽¹⁾, P. Poudroux⁽²⁾, M. Cheminant⁽¹⁾, J. Bruneau⁽¹⁾, T. Molina⁽¹⁾, L. Lhermitte⁽¹⁾, C. Brouzes⁽¹⁾, O. Hermine⁽¹⁾, C. Cellier⁽¹⁾, (1) Paris, (2) Nîmes
- P.226** La prise en charge française de la maladie cœliaque en soins primaires est en augmentation depuis 10 ans
G. Malamut, Y. Girardeau, K. Aizel (Paris)
- P.227** Le médecin généraliste face à la prise en charge du syndrome de l'intestin irritable : une étude quantitative auprès des médecins généralistes
Z. El Achab, H. Fouad, Z. Boukhal, F.Z. El Rhaoussi, W. Hliwa, A. Bellabah, W. Badre (Casablanca, MAROC)
- P.228** L'étude en Single Cell permet de guider le traitement de la maladie cœliaque réfractaire
G. Malamut⁽¹⁾, N. Guégan⁽¹⁾, F. Carbone⁽¹⁾, C. Masson⁽¹⁾, M. Luka⁽¹⁾, S. Cording⁽¹⁾, C. Bole-Feysot⁽²⁾, M. Fumery⁽³⁾, G. Bouguen⁽⁴⁾, V. Abitbol⁽¹⁾, R. Coriat⁽¹⁾, B. Terris⁽¹⁾, F. Beuvon⁽¹⁾, B. Burroni⁽¹⁾, L. Lhermitte⁽¹⁾, C. Brouzes⁽¹⁾, H. Duboc⁽⁵⁾, I. Nion-Larmurier⁽¹⁾, M. Uzzan⁽⁶⁾, T. Matysiak-Budnik⁽⁷⁾, D. Sibon⁽¹⁾, V. Asnafi⁽¹⁾, O. Hermine⁽¹⁾, M. Menager⁽¹⁾, N. Cerf-Bensussan⁽¹⁾, A. Levescot⁽¹⁾, (1) Paris, (2) Rouen, (3) Amiens, (4) Rennes, (5) Colombes, (6) Créteil, (7) Nantes
- P.229** Evolution des critères de sarcopénie chez les patients opérés d'un cancer du foie
I. Habbal, O. Bouché, Y. Renard, M. Perrier, E. Gigante, E. Bertin (Reims)
- P.230** Etude observationnelle de changement des pratiques courantes : efficacité et tolérance d'une supplémentation en magnésium bisglycinate par voie orale chez les patients insuffisants intestinaux chroniques
C. Chevrier⁽¹⁾, G. Pellet⁽²⁾, G. Abadie⁽²⁾, E. Wilsius⁽²⁾, C. Balde⁽¹⁾, M. Pidoux⁽¹⁾, L. Kerlogot⁽¹⁾, F. Poullenot⁽²⁾, (1) Pessac, (2) Bordeaux
- P.231** Quand l'intelligence artificielle rencontre l'hépto-gastroentérologie : l'essor des chatbots pour informer et accompagner les patients
A. El Amghari, M. El Bied, S. Messouadi, A. Boutaleb, M. Zouaoui, M. Azouaoui, N. Aqodad (Agadir, MAROC)
- P.232** Les médecins maîtrisent-ils la prescription des régimes alimentaires dans le syndrome de l'intestin irritable (SII) ?
Y. Tahiri, N. Najimi, F.Z. El Rhaoussi, Z. Boukhal, M. Tahiri, H. Fouad, W. Hliwa, A. Bellabah, W. Badre (Casablanca, MAROC)

POSTERS

Intestin/Nutrition/Troubles fonctionnels

- P.233 Évaluation des carences en micronutriments chez les patients atteints de la maladie de Crohn : utilité potentielle de leur dosage au niveau capillaire
G. Gilca-Blanariu, R.M. Bratu, O. Timofte, A.N. Gologan, E. Gologan (Iasi, ROUMANIE)
- P.234 Pratique de l'analyse pharmaceutique des prescriptions au sein du service d'hépatogastroentérologie : bilan des interventions pharmaceutiques
C. Badr, M. Teissonniere, S. Parat (Lyon)
- P.235 Evaluation du risque cardiovasculaire chez les patients suivis pour une insuffisance intestinale chronique
O. El Oumami⁽¹⁾, R. Rioche⁽¹⁾, E. Wilsius⁽¹⁾, C. Balde⁽²⁾, L. Kerlogot⁽²⁾, C. Chevrier⁽²⁾, G. Pellet⁽¹⁾, T. Couffinal⁽¹⁾, F. Poullenot⁽¹⁾, (1) Bordeaux, (2) Pessac
- P.236 Optimisation de la prise en charge diététique des patients diabétiques sous nutrition parentérale grâce à l'intervention du diabétologue (ONUPAD)
L. Kerlogot⁽¹⁾, V. Rigalleau⁽²⁾, G. Pellet⁽²⁾, G. Abadie⁽²⁾, C. Chevrier⁽¹⁾, E. Wilsius⁽²⁾, C. Balde⁽¹⁾, M. Pidoux⁽¹⁾, F. Poullenot⁽²⁾, (1) Pessac, (2) Bordeaux
- P.237 Attitudes et pratiques des médecins de première ligne devant la prise en charge de la dénutrition protéino-énergétique chez le sujet âgé
M. Tebourski, D. Cherif, H. Yacoub, H. Debbabi, H. Hassine, H. Kchir, N. Maamouri (Tunis, TUNISIE)

POSTERS

MICI

- P.238** Acceptabilité de l'échographie intestinale pour le suivi des maladies inflammatoires chroniques de l'intestin : enquête nationale auprès des patients français
P. McLellan⁽¹⁾, A. Malet⁽¹⁾, C. Yzet⁽²⁾, F. Venezia⁽³⁾, P. Aygalenq⁽⁴⁾, E. Lagier⁽⁵⁾, D. Hassid⁽¹⁾, S. Restellini⁽⁶⁾, C. Reenaers⁽⁷⁾, P. Wils⁽⁸⁾, A. Buisson⁽¹⁾, M. Fumery⁽²⁾, (1) Paris, (2) Amiens, (3) Charenton-le-Pont, (4) Grasse, (5) Albi, (6) Genève, SUISSE, (7) Liège, BELGIQUE, (8) Lille
- P.239** Etude de la cinétique de cicatrisation transmurale en IRM chez les patients atteints de maladie de Crohn traités par anti-TNF
A. Buisson, C. Hordonneau, B. Pereira (Clermont-Ferrand)
- P.240** Prévalence de l'impériosité fécale et de ses déterminants au sein d'une cohorte de patients atteints de maladies inflammatoires chroniques de l'intestin : une étude observationnelle multicentrique
A. Ahres⁽¹⁾, S. Kwiatek⁽²⁾, P. Seksik⁽³⁾, C. Stefanescu⁽⁴⁾, A. Meyer⁽¹⁾, M. Nachun⁽⁵⁾, S. Nancey⁽⁶⁾, G. Savoye⁽⁷⁾, M. Allez⁽³⁾, R. Altwegg⁽⁸⁾, D. Laharie⁽⁹⁾, M. Serrero⁽¹⁰⁾, D. Franchimont⁽¹¹⁾, N. Mathieu⁽¹²⁾, M. Fumery⁽¹³⁾, L. Vuitton⁽¹⁴⁾, S. Nahon⁽¹⁵⁾, C. Gilletta de Saint-Joseph⁽¹⁶⁾, C. Rouillon⁽¹⁷⁾, A. Nuzzo⁽¹⁸⁾, A. Bourrelle⁽¹⁹⁾, B. Caron⁽²⁰⁾, A. Buisson⁽²¹⁾, M. Amil⁽²²⁾, M. Charkaoui⁽²³⁾, Q. Laurent-Badr⁽²⁴⁾, L. Caillio⁽²⁵⁾, A. Blain⁽³⁾, C. Reenaers⁽²⁶⁾, X. Hébuterne⁽²⁷⁾, L. Plastaras⁽²⁸⁾, C. Atanasiu⁽³⁾, M. Uzzan⁽²⁹⁾, A. Benezech⁽³⁰⁾, A. Amiot⁽¹⁾, (1) Le Kremlin-Bicêtre, (2) Saint-Pierre (La Réunion), (3) Paris, (4) Neuilly-sur-Seine, (5) Lille, (6) Lyon, (7) Rouen, (8) Montpellier, (9) Bordeaux, (10) Marseille, (11) Bruxelles, BELGIQUE, (12) Échirolles, (13) Amiens, (14) Besançon, (15) Montfermeil, (16) Toulouse, (17) Caen, (18) Clichy, (19) Nantes, (20) Nancy, (21) Clermont-Ferrand, (22) La Roche-sur-Yon, (23) Dijon, (24) Reims, (25) Nîmes, (26) Liège, BELGIQUE, (27) Nice, (28) Colmar, (29) Créteil, (30) Avignon
- P.241** Apport de l'intelligence artificielle à l'évaluation endoscopique de la récurrence post-opératoire de la maladie de Crohn
H. Benazzouz, N. Lagdali, M. Kadiri, F.Z. Chabib, M. Borahma, F.Z. Ajana (Rabat, MAROC)
- P.242** Evaluation de l'impact d'un assistant numérique de médecine intégrative avec coaching holistique dans les maladies inflammatoires chroniques de l'intestin
G. Bonnaud⁽¹⁾, N. Feuchel⁽²⁾, A. Arlix⁽¹⁾, N. Bouta⁽³⁾, C. Moulin⁽⁴⁾, C. Fine⁽⁵⁾, S. Honap⁽⁶⁾, K. Henry⁽⁷⁾, N. Linn⁽⁸⁾, L. Peyrin-Biroulet⁽⁹⁾, (1) Toulouse, (2) Paris, (3) Carcassonne, (4) Marseille, (5) Lyon, (6) Londres, ROYAUME-UNI, (7) Morges, SUISSE, (8) Bangkok, THAÏLANDE, (9) Nancy
- P.243** Étude du rôle de biomarqueurs inflammatoires dans la prédiction de fistules digestives post-opératoires au cours la maladie de Crohn compliquée
R. Youtichene⁽¹⁾, I. Soufli⁽¹⁾, A. Salmi⁽²⁾, M. Amri⁽¹⁾, F. El Metennani⁽¹⁾, H. Belguendouz⁽¹⁾, H. Chatter⁽¹⁾, M. Mokhbi⁽¹⁾, N. Sid Idris⁽¹⁾, C. Touil-Boukoffa⁽¹⁾, (1) Alger, ALGÉRIE, (2) Paris
- P.244** Évaluation de la récurrence après anastomose iléo-colique selon Kono-S dans la maladie de Crohn : étude observationnelle et rétrospective
M. Jouan, P. Zerbib, M. Nachury, S. Hambli, C. Valibouze, R. Gérard, P. Desreumaux, M. Prodeau, P. Wils (Lille)

POSTERS

MICI

- P.245 Attentes des patients atteints de maladies inflammatoires chroniques de l'intestin (MICI) concernant la prise en charge idéale : une étude qualitative exploratoire
A. Buisson⁽¹⁾, P. Rivière⁽²⁾, C. Devos⁽¹⁾, J. Picard⁽³⁾, M. Podevin⁽⁴⁾, P. Rondeau⁽¹⁾, C. Stefanescu⁽⁵⁾, A. Malet⁽¹⁾, (1) Paris, (2) Bordeaux, (3) Reims, (4) Orléans, (5) Neuilly-sur-Seine
- P.246 Etude prospective randomisée de la détection de l'inflammation muqueuse par chromoendoscopie LCI/BLI *versus* lumière blanche chez les patients suivis pour maladies inflammatoires chroniques de l'intestin en rémission clinique et endoscopique
E. Franchet⁽¹⁾, C. Legrand⁽¹⁾, C. Saint⁽¹⁾, R. Chautard⁽¹⁾, C. Fleurent⁽¹⁾, C. Gayat⁽¹⁾, T. Baleba⁽²⁾, M. Caulet⁽¹⁾, C. Nicolas⁽¹⁾, B. Quenin⁽¹⁾, G. Bouguen⁽³⁾, D. Moussata⁽¹⁾, (1) Tours, (2) Blois, (3) Rennes
- P.247 Impact du Ramadan sur les symptômes des MICI : étude observationnelle
S. Sbihi, N. Goudjani, Y. Yassine, H. Aouroud, O. Nacir, F.E. Lairani, A. Ait Errami, S. Oubaha, Z. Samlani, K. Krati, (Marrakech, MAROC)
- P.248 Programme multimodal de 6 semaines dans les MICI : cohorte prospective évaluant handicap, qualité de vie et performances. Données à long terme
S. Dermine⁽¹⁾, L. Alioui⁽¹⁾, E. Lecoq⁽¹⁾, S. Jarraya⁽²⁾, J. Bettolo⁽¹⁾, L. Billiauws⁽¹⁾, J. Bourdille⁽¹⁾, C. Colas⁽¹⁾, C. Bresteau⁽¹⁾, M. El Khatib⁽¹⁾, T.N. Berea⁽¹⁾, C. Hutinet⁽¹⁾, L. Calcul Gold Dalg⁽¹⁾, A. Nuzzo⁽¹⁾, F. Joly⁽¹⁾, T. Bazin⁽¹⁾, (1) Clichy, (2) Paris
- P.249 Evaluation de l'impact et bénéfices d'un programme d'Activité Physique Adaptée dans les MICI
S. Nahon⁽¹⁾, C. Le Berre⁽²⁾, M. Barrau⁽³⁾, L. Boivineau⁽⁴⁾, C. Gay⁽⁵⁾, G. Bouguen⁽⁶⁾, J. Filippi⁽⁷⁾, M. Fumery⁽⁸⁾, N. Mathieu⁽⁹⁾, M. Nachury⁽¹⁰⁾, X. Roblin⁽³⁾, P. Wils⁽¹⁰⁾, A. Buisson⁽¹¹⁾, C. Slembrouck⁽¹¹⁾, S. Hamdan⁽¹²⁾, (1) Montfermeil, (2) Nantes, (3) Saint-Étienne, (4) Montpellier, (5) Besançon, (6) Rennes, (7) Cagnes-sur-Mer, (8) Amiens, (9) Échirolles, (10) Lille, (11) Paris, (12) Issy-les-Moulineaux
- P.250 Perception de l'intelligence artificielle dans la prise en charge des MICI : étude comparative médecins-patients
Z. Basri, F. Belabbes, H. Delsa, A. Nadi, O. Bahlaoui, N. Benjelloun, Y. Bennani, W. Khannoussi, I. Benelbarhdadi (Casablanca, MAROC)
- P.251 Les auto-anticorps anti-interféron- α sont rares chez les patients atteints de maladies inflammatoires de l'intestin atteints d'infections virales
P. McLellan, P. Bastard, A. Bourrier, N. Grellier, C. Landman, P. Seksik, I. Nion-Larmurier, Y. Spaes, A. Cobat, H. Sokol (Paris)
- P.252 Enquête multicentrique et multi-exercices sur la mise en place et les premiers bénéfices observés de la prise en charge pluridisciplinaire de patients MICI en hospitalisation de jour
A. Bozon⁽¹⁾, A. Borel⁽²⁾, L. Caillio⁽²⁾, I. Giraud⁽¹⁾, C. Breuker⁽¹⁾, M. Knight⁽²⁾, M.C. Roux⁽²⁾, P. Faure⁽³⁾, (1) Montpellier, (2) Nîmes, (3) Toulouse

POSTERS

MICI

- P.253** Maladie de Crohn ou tuberculose intestinale ? Un vrai défi diagnostique en zone endémique : apport du Quantiferon®. Expérience marocaine sur 4 ans
N. Bouhdoud, A. Sadik, F. Machayi, H. Aouroud, F.E. Lairani, O. Nacir, A. Ait Errami, S. Oubaha, Z. Samlani, K. Krati (Marrakech, MAROC)
- P.254** Comportements alimentaires restrictifs et suspicion d'ARFID dans les MICI : prévalence, profils et impact clinique
T. Bazin⁽¹⁾, J. Soto⁽¹⁾, S. Dermine⁽¹⁾, L. Billiauws⁽¹⁾, M. El Khatib⁽¹⁾, T.N. Berea⁽¹⁾, C. Bresteau⁽¹⁾, F. de Castelbajac⁽¹⁾, M. Hanachi⁽²⁾, F. Joly⁽¹⁾, (1) Clichy, (2) Villejuif
- P.255** Prévalence des MICI chez les cœliaques : expérience d'un centre hospitalier universitaire
N. Sardi, F.Z. Chabib, M. Borahma, F.Z. Ajana, M. Kadiri, N. Lagdali (Rabat, MAROC)
- P.256** MICI & réseaux sociaux : entre soutien et désinformation. Analyse du contenu des publications en ligne
M. Cheker, A. Lamine, M. Lahlali, H. Abid, A. El Mekkaoui, M. El Yousfi, D.A. Benajah, M. El Abkari, A. Sidi, L. Nada (Fès, MAROC)
- P.257** Intérêt des scores prédictifs de non réponse à la corticothérapie dans les colites aiguës graves, quelle place dans la pratique courante ?
O. Merzouki, I. El Fadli, W. Boukamza, S. Mliyahe, A. Akjay, H. Ouaya, H. Meyiz, I. Mellouki (Tanger, MAROC)
- P.258** Acceptabilité des examens endoscopiques chez les patients atteints de MICI
S. Bentabet, E. Hajar, A. Lamine, M. Lahlali, H. Abid, A. El Mekkaoui, M. El Yousfi, D.A. Benajah, M. El Abkari, S.A. Ibrahim, N. Lahmidani (Fès, MAROC)
- P.259** L'insomnie persistante exacerbe la maladie de Crohn en favorisant l'inflammation systémique : étude clinique sur un an
M. Aouroud, H. Aouroud, Y. Yassine, O. Nacir, F.E. Lairani, A. Ait Errami, S. Oubaha, Z. Samlani, K. Krati (Marrakech, MAROC)
- P.260** Etude IBD-SELFCARE : résultats préliminaires
P. Veyrard⁽¹⁾, M. Barrau⁽¹⁾, A.S. Peaucelle⁽¹⁾, L. Bastide⁽¹⁾, T. Lefebvre⁽²⁾, X. Roblin⁽¹⁾, (1) Saint-Etienne, (2) La Tronche
- P.261** Les enjeux cachés des MICI : qualité de vie et besoins extra-médicaux au CHU d'Orléans
O. Wilson⁽¹⁾, A. Said⁽²⁾, P. Potier⁽¹⁾, B. Beye⁽¹⁾, (1) Orléans, (2) Casablanca, MAROC
- P.262** Dépistage de la dysmorphophobie chez les sujets atteints de maladies inflammatoires chroniques de l'intestin
M. Afifi, O. Chiheb, Z. Boukhal, F.Z. El Rhaoussi, M. Tahiri, H. Fouad, W. Hliwa, A. Bellabah, W. Badre (Casablanca, MAROC)

POSTERS

MICI

- P.263 MICI et alimentation : étude sur les croyances, restrictions alimentaires et complications nutritionnelles
S. Bentabet, M. Cheker, A. Lamine, M. Lahlali, H. Abid, N. Lahmidani, A. El Mekkaoui, M. El Yousfi, D.A. Benajah, S.A. Ibrahim, M. El Abkari (Fès, MAROC)
- P.264 Faible niveau d'activité physique chez les patients atteints de maladies inflammatoires de l'intestin : un défi pour la prise en charge
H. Hassen, E. Souilem, W. Dahmani, N. Elleuch, H. Jaziri, A. Braham, A. Ben Slama, M. Kssiaa (Sousse, TUNISIE)
- P.265 La perception des patients atteints de MICI face aux examens endoscopiques répétés
I. Bounnite, F. Belabbes, Y. Bennani, H. Delsa, N. Anas, O. Bahlaoui, W. Khannoussi, I. Benelbarhdadi (Casablanca, MAROC)
- P.266 Le parcours de soin vécu par le patient atteint de maladie inflammatoire chronique de l'intestin (MICI) : errance diagnostique et thérapeutique encore trop fréquentes
A. Buisson⁽¹⁾, C. Stefanescu⁽²⁾, C. Devos⁽¹⁾, P. Rondeau⁽³⁾, M. Podevin⁽³⁾, J. Picard⁽⁴⁾, P. Rivière⁽⁵⁾, A. Malet⁽¹⁾, (1) Paris, (2) Neuilly-sur-Seine, (3) Orléans, (4) Reims, (5) Bordeaux
- P.267 Fatigue chez les patients atteints de maladies inflammatoires chroniques de l'intestin : étude transversale sur un an et demi
M. Aouroud, H. Aouroud, N. Bouhdoud, O. Nacir, F.E. Lairani, A. Ait Errami, S. Oubaha, Z. Samlani, K. Krati (Marrakech, MAROC)
- P.268 Connaissances des femmes en âge de procréer atteintes de maladie de Crohn concernant la grossesse : résultats d'une enquête par questionnaire CC-Know (Crohn's and Colitis Pregnancy Knowledge Questionnaire)
F. Sahbani, H. Hassine, H. Debbabi, H. Yacoub, D. Cherif, N. Maamouri, H. Kchir (Tunis, TUNISIE)
- P.269 Développement d'un modèle d'intelligence artificielle pour le dépistage de la malnutrition chez les patients atteints de maladies inflammatoires chroniques de l'intestin
O. M'solli, W. Dahmani, E. Souilem, H. Hassen, N. Elleuch, H. Jaziri, A. Ben Slama, A. Braham, M. Kssiaa (Sousse, TUNISIE)
- P.270 Les MICI ont-elles leurs saisons ? État des lieux à partir d'une cohorte marocaine prospective de 318 patients
N. Bouhdoud, F. Machayi, A. Sadik, H. Aouroud, F.E. Lairani, O. Nacir, A. Ait Errami, S. Oubaha, Z. Samlani, K. Krati (Marrakech, MAROC)
- P.271 MICI et grossesse : expérience d'un centre hospitalier universitaire
O. Chiheb, S. Bannani, W. Badre, Z. Boukhal, F.Z. El Rhaoussi, M. Tahiri, H. Fouad, W. Hliwa, A. Bellabah (Casablanca, MAROC)

POSTERS

MICI

- P.272** Concordance entre le score MUST et les critères ESPEN pour le dépistage de la malnutrition chez les patients atteints de MICI
O. M'solli, W. Dahmani, E. Souilem, H. Hassen, N. Elleuch, H. Jaziri, A. Ben Slama, A. Braham, M. Ksaa (Sousse, TUNISIE)
- P.273** Apport des différents moyens diagnostiques de la surinfection à CMV lors des colites sévères au cours des maladies inflammatoires chroniques de l'intestin
F. Sahbani, E. Bel Hadj Mabrouk, S. Ayadi, A. Mensi, L. Mouelhi, R. Debbeche (Tunis, TUNISIE)
- P.274** Efficacité et tolérance en vie réelle du tofacitinib dans la rectocolite hémorragique : résultats à un an de la cohorte prospective française TOFAST
M. Fumery⁽¹⁾, Y. Bouhnik⁽²⁾, P. Faure⁽³⁾, A. Bouzidi⁽⁴⁾, Y. Brault⁽⁴⁾, L. Peyrin-Biroulet⁽⁵⁾, D. Laharie⁽⁶⁾, (1) Amiens, (2) Neuilly-sur-Seine, (3) Toulouse, (4) Paris, (5) Nancy, (6) Bordeaux
- P.275** Efficacité et tolérance à un an de l'upadacitinib chez 198 patients atteints de maladie de Crohn : étude de cohorte multicentrique en vie réelle
N. Richard⁽¹⁾, P. Seksik⁽²⁾, R. Altwegg⁽³⁾, A. Amiot⁽⁴⁾, L. Vuitton⁽⁵⁾, M. Nachury⁽⁶⁾, G. Bouguen⁽⁷⁾, C. Gilletta de Saint-Joseph⁽⁸⁾, B. Coffin⁽⁹⁾, A. Buisson⁽¹⁰⁾, L. Peyrin-Biroulet⁽¹¹⁾, A.L. Pelletier⁽¹²⁾, S. Nancey⁽¹³⁾, C. Rouillon⁽¹⁴⁾, C. Le Berre⁽¹⁵⁾, M. Allez⁽¹⁶⁾, M. Uzzan⁽¹⁷⁾, L. Caillo⁽¹⁸⁾, M. Vidon⁽¹⁹⁾, F. Goutorbe⁽²⁰⁾, M. Amil⁽²¹⁾, H. Bixi⁽²²⁾, G. Sickersen⁽²³⁾, D. Laharie⁽²⁴⁾, M. Fumery⁽²⁵⁾, (1) Rouen, (2) Paris, (3) Montpellier, (4) Le Kremlin-Bicêtre, (5) Besançon, (6) Lille, (7) Rennes, (8) Toulouse, (9) Colombes, (10) Clermont-Ferrand, (11) Nancy, (12) Lyon, (13) Caen, (14) Nantes, (15) Créteil, (16) Nîmes, (17) Bayonne, (18) La-Roche, (19) Reims, (20) Bordeaux, (21) Amiens
- P.276** Efficacité et tolérance du filgotinib chez des patients atteints de rectocolite hémorragique modérée et sévère : résultats d'une analyse intermédiaire des données de l'étude prospective et observationnelle en vie réelle, GALOCEAN
C. Gilletta de Saint-Joseph⁽¹⁾, J.P. Seenan⁽²⁾, M.L. Høivik⁽³⁾, S. Vermeire⁽⁴⁾, S. Schreiber⁽⁵⁾, W. Reinisch⁽⁶⁾, M. Lowenberg⁽⁷⁾, G. Doherty⁽⁸⁾, E. Ricart⁽⁹⁾, R. Saldana⁽¹⁰⁾, W. Sawyer⁽¹¹⁾, O. Bouzidi⁽¹²⁾, C. Rudolph⁽¹³⁾, A. Armuzzi⁽¹⁴⁾, (1) Toulouse, (2) Glasgow, ROYAUME-UNI, (3) Oslo, NORVÈGE, (4) Louvain, BELGIQUE, (5) Kiel, ALLEMAGNE, (6) Vienne, AUTRICHE, (7) Amsterdam, PAYS-BAS, (8) Dublin, IRLANDE, (9) Barcelone, ESPAGNE, (10) Bruxelles, BELGIQUE, (11) Bologne, ITALIE, (12) Munich, ALLEMAGNE, (13) Milan, ITALIE
- P.277** Relation entre les concentrations sériques d'infliximab et la cicatrisation des fistules ano-périnéales dans la maladie de Crohn, évaluée par imagerie par résonance magnétique (IRM)
C. Saint⁽¹⁾, D. Ternant⁽¹⁾, V. Cuplov⁽¹⁾, B. Quenin⁽¹⁾, J. Antraygues⁽¹⁾, A. Landemaine⁽²⁾, C. Brochard⁽²⁾, G. Bouguen⁽²⁾, D. Moussata⁽¹⁾, (1) Tours, (2) Rennes
- P.278** Évolution de la pratique de l'éducation thérapeutique au cours des MICI en France : résultats d'une enquête nationale
J. Moreau⁽¹⁾, C. Devos⁽²⁾, I. Nion-Larmurier⁽²⁾, M. Allez⁽²⁾, C. Martinez-Vinson⁽²⁾, S. Monboussin⁽³⁾, V. Delrieu⁽²⁾, C. Baudry Schraub⁽²⁾, X. Hébuterne⁽⁴⁾, C. Noë⁽²⁾, (1) Toulouse, (2) Paris, (3) Rennes, (4) Nice

POSTERS

MICI

- P.279** Caractéristiques des patients à l'inclusion, atteints de rectocolite hémorragique et traités par filgotinib, associées à l'atteinte des critères d'efficacité
N. Mathieu⁽¹⁾, M. Allez⁽²⁾, J. Burisch⁽³⁾, B. Verstockt⁽⁴⁾, A. Dignass⁽⁵⁾, G. Fiorino⁽⁶⁾, Y. Zabana⁽⁷⁾, M. Saruta⁽⁸⁾, W. Sawyer⁽⁹⁾, C. Rudolph⁽¹⁰⁾, V. Vyncke⁽¹¹⁾, P. Irving⁽¹¹⁾, (1) Échirolles, (2) Paris, (3) Copenhague, DANEMARK, (4) Louvain, BELGIQUE, (5) Francfort, ALLEMAGNE, (6) Rome, ITALIE, (7) Barcelone, ESPAGNE, (8) Tokyo, JAPON, (9) Bologne, ITALIE, (10) Munich, ALLEMAGNE, (11) Londres, ROYAUME-UNI
- P.280** Efficacité et stratégie pour le switch des formes intraveineuses optimisées vers la forme sous-cutanée d'infliximab chez les patients atteints de MICI
L. Trubert, T. Brunet, B. Franck, C. Legué, A. Landemaine, C. Brochard, J. Le Corre, M. Lazareth, F. Le Maître, C. Tron, G. Bouguen (Rennes)
- P.281** Efficacité et tolérance du filgotinib à la semaine 10 chez les patients atteints de rectocolite hémorragique : une analyse intermédiaire de l'étude en vie réelle prospective GALOCEAN
C. Stefanescu⁽¹⁾, A. Armuzzi⁽²⁾, E. Ricart⁽³⁾, J.P. Seenan⁽⁴⁾, M. Lowenberg⁽⁵⁾, S. Vermeire⁽⁶⁾, C. Gilletta de Saint-Joseph⁽⁷⁾, M.L. Hoivik⁽⁸⁾, S. Schreiber⁽⁹⁾, G. Doherty⁽¹⁰⁾, R. Saldana⁽¹¹⁾, W. Sawyer⁽¹²⁾, C. Rudolph⁽¹³⁾, V. Sendersky⁽¹²⁾, W. Reinisch⁽¹⁴⁾, (1) Neuilly-sur-Seine, (2) Milan, ITALIE, (3) Barcelone, ESPAGNE, (4) Glasgow, ROYAUME-UNI, (5) Amsterdam, PAYS-BAS, (6) Louvain, BELGIQUE, (7) Toulouse, (8) Oslo, NORVÈGE, (9) Kiel, ALLEMAGNE, (10) Dublin, IRLANDE, (11) Bruxelles, BELGIQUE, (12) Bologne, ITALIE, (13) Munich, ALLEMAGNE, (14) Vienne, AUTRICHE
- P.282** Etude du positionnement des traitements et de la persistance thérapeutique au cours des maladies inflammatoires chroniques de l'intestin (MICI) en vie réelle dans les centres hospitaliers généraux : étude PERSIST'ANGH
S. Nahon⁽¹⁾, T. Paupard⁽²⁾, F. Heluwaert⁽³⁾, M. Vidon⁽⁴⁾, A. Garioud⁽⁵⁾, S. Tlili⁽⁶⁾, J.B. Delobel⁽⁷⁾, F. Dautrecque⁽⁸⁾, E. Poli⁽⁹⁾, F. Khemissa Akouz⁽¹⁰⁾, M. Kaassis⁽¹¹⁾, A. Blain⁽¹²⁾, S. Taleb⁽¹²⁾, R.L. Vitte⁽¹³⁾, A.I. Raoto⁽¹⁴⁾, B. Anon⁽¹⁵⁾, A. Lalieu⁽¹⁶⁾, T. Delory⁽³⁾, P. Mortreux⁽¹⁷⁾, F. Skinazi⁽¹⁸⁾, C. Montuclard⁽¹⁹⁾, J. Roux⁽²⁰⁾, (1) Montfermeil, (2) Dunkerque, (3) Annecy, (4) Créteil, (5) Villeneuve-Saint-Georges, (6) Montélimar, (7) Saint-Brieuc, (8) Lens, (9) Orsay, (10) Perpignan, (11) Cholet, (12) Paris, (13) Poissy, (14) Avignon, (15) Boulogne-sur-Mer, (16) Valenciennes, (17) Béthune, (18) Saint-Denis, (19) Valence, (20) Montreuil
- P.283** Lien entre résultats endoscopiques et améliorations cliniques à long terme chez les patients présentant une maladie de Crohn modérée à sévère traités par risankizumab : résultats d'une analyse post-hoc de l'essai de phase III SEQUENCE
L. Peyrin-Biroulet⁽¹⁾, V. Jairath⁽²⁾, N. Joshi⁽³⁾, C. Ma⁽⁴⁾, P. Bossuyt⁽⁵⁾, N. Shukla⁽⁶⁾, K. Klugys⁽³⁾, J. Zambrano⁽³⁾, T. Anschutz⁽³⁾, K. Brooke⁽³⁾, B.G. Feagan⁽²⁾, (1) Nancy, (2) London, CANADA, (3) Chicago, ETATS-UNIS D'AMÉRIQUE, (4) Calgary, CANADA, (5) Bonheiden, BELGIQUE
- P.284** Décisions thérapeutiques dans les maladies inflammatoires chroniques de l'intestin : ChatGPT-4.0 comparé à l'expertise médicale
H. Loncour, V. Muls, J. Aoun, A. Hoyois (Bruxelles, BELGIQUE)

POSTERS

MICI

- P.285 Apport de la cinétique précoce de la CRP au sein d'un modèle biologique et endoscopique intégré de prédiction de corticorésistance dans la rectocolite hémorragique aiguë grave
H. Hassen, E. Souilem, N. Elleuch, H. Jaziri, A. Ben Slama, A. Braham, W. Dahmani, M. Ksiao (Sousse, TUNISIE)
- P.286 Impact en vie réelle de la supplémentation martiale intraveineuse sur la fatigue et la qualité de vie des patients atteints de MICI avec carence martiale sans anémie : résultats d'une étude prospective
S. Tamdrari, C. Yzet, F. Brazier, S. Dubian, J. Delaire, L. Ghilardi, M. Diouf, A. Ollier, M. Fumery (Amiens)

POSTERS

Œsophage/Estomac

- P.287 Prévalence et facteurs associés aux lésions pré-néoplasiques gastriques dans la gastrite à *Helicobacter pylori* dans deux centres hospitaliers d'une ville d'Afrique subsaharienne
A.R. Kpoussou, C.N.M. Sokpon, M.M.M. Degbey, P.A. Alokpon, K.R. Vignon, J. Sehonou (Cotonou, BÉNIN)
- P.288 Performance du test antigène fécal dans le diagnostic et le suivi de l'infection à *Helicobacter pylori* : expérience monocentrique marocaine
J. Rizkou, F.E. Lairani, O. Nacir, A. Ait Errami, S. Oubaha, Z. Samlani, K. Krati (Marrakech, MAROC)
- P.289 GERD-Q comme prédicteur de lésions endoscopiques dans le reflux gastro-œsophagien : vers une meilleure stratification diagnostique
A. Faik, Y. Ait Ahmed, I. Hafid, A. Akjay, H. Ouaya, H. Meyiz, I. Mellouki (Tanger, MAROC)
- P.290 Prévalence et caractéristiques moléculaires des souches d'*Helicobacter pylori* isolées de lésions gastroduodénales : résultats d'une étude transversale
A. Etchiali (Tlemcen, ALGÉRIE)
- P.291 Impact de la classification Chicago v4.0 sur l'interprétation de la manométrie œsophagienne haute résolution
M. Faiz, S. Gioftsiou, Z. Malki, F. Elgraoui (Rabat, MAROC)
- P.292 Anatomopathologie versus PCR dans le diagnostic d'*Helicobacter pylori* chez les patients ulcéreux : comparaison des performances
L. Marhraoui, H. Idrissi, A. Lamine, M. Lahlali, A. Salih, H. Abid, A. El Mekkaoui, M. El Yousfi, D.A. Benajah, M. El Abkari, S.A. Ibrahim, N. Lahmidani (Fès, MAROC)
- P.293 Évaluation des causes digestives de l'halitose, symptôme unique ou dominant
O. Timofte, A.N. Gologan, A. Olteanu, G. Gilca-Blanariu, D.S. Gologan, M.I. Timofte, A. Sidencu, E. Gologan (Iași, ROUMANIE)
- P.294 Dilatation pneumatique dans l'achalasie : efficacité, tolérance et facteurs prédictifs de succès
S.A. Alioua, O. Abdeslam, A. Salah (Alger, ALGÉRIE)
- P.295 Connaissances et perceptions de la population générale sur *Helicobacter pylori*
H. Aouroud, M. Aouroud, O. Nacir, F.E. Lairani, A. Ait Errami, S. Oubaha, Z. Samlani, K. Krati (Marrakech, MAROC)
- P.296 Impact de l'éradication d'*Helicobacter pylori* sur les symptômes : étude comparative entre deux schémas thérapeutiques
A. Oueslati⁽¹⁾, S. Bostani⁽¹⁾, M. Ghanem⁽¹⁾, M. Mtir⁽¹⁾, C. Ben Mehrez⁽²⁾, K. Boughoula⁽¹⁾, S. Bizid⁽¹⁾, R. Bouali⁽¹⁾, H. Ben Abdallah⁽¹⁾, (1) Tunis, TUNISIE, (2) Ariana, TUNISIE

POSTERS

Œsophage/Estomac

- P.297 Douleurs gastriques et automédication par AINS chez les jeunes adultes
I. Drissi, S. Oualaalou (Rabat, MAROC)
- P.298 Apport de l'endoscopie en lumière blanche dans l'évaluation du statut *Helicobacter pylori*
E. Cherif, Z. Benzarti, A. Jerbi, A. Nakhli, B. Bouchabou, R. Ennaifer (La Marsa, TUNISIE)
- P.299 Prescription des inhibiteurs de la pompe à protons (IPP) en milieu hospitalier : enquête sur les pratiques médicales
M. Cheker, S. Bentabet, A. Lamine, M. Lahli, L. Nada, A. El Mekkaoui, M. El Yousfi, D.A. Benajah, M. El Abkari, A. Sidi, H. Abid (Fès, MAROC)
- P.300 Test-and-Treat *Helicobacter pylori* chez le jeune patient dyspeptique : une approche efficace et non invasive
N. Bouhdoud, A. Sadik, F. Machayi, H. Aouroud, F.E. Lairani, O. Nacir, A. Ait Errami, S. Oubaha, Z. Samlani, K. Krati (Marrakech, MAROC)
- P.301 Prévalence et facteurs prédictifs de l'atrophie gastrique et la métaplasie intestinale dans la gastrite à *Helicobacter pylori*
S. Fyras⁽¹⁾, E. Souilem⁽²⁾, B. Barkia⁽³⁾, H. Hassen⁽²⁾, H. Jaziri⁽²⁾, N. Elleuch⁽²⁾, A. Ben Slama⁽²⁾, A. Braham⁽²⁾, W. Dahmani⁽²⁾, M. Ksiao⁽²⁾, (1) Tunis, TUNISIE, (2) Sousse, TUNISIE, (3) Sfax, TUNISIE
- P.302 Facteurs prédictifs de concordance entre endoscopie et histologie dans l'œsophage de Barrett
F. Machayi, A. Sadik, M. Aouroud, H. Aouroud, O. Nacir, F.E. Lairani, A. Ait Errami, S. Oubaha, Z. Samlani (Marrakech, MAROC)
- P.303 Les inhibiteurs de la pompe à protons entre automédication et méconnaissance des risques : enquête auprès des professionnels de santé
C. Hiji, A. Benhamdane, S. Mrabti, C. Haddad Hachimi, M. Amine, I. Karam, F. Ait Iken, T. Addajou, I. El Koti, F. Rouibaa, H. Seddik (Rabat, MAROC)
- P.304 Profil étiologique des lésions œsophagiennes révélées par les impactions alimentaires
S. Abadi, Z. Boukhal, F.Z. El Rhaoussi, M. Tahiri, H. Fouad, W. Hliwa, A. Bellabah, W. Badre (Casablanca, MAROC)
- P.305 Quels éléments suggestifs de métaplasie intestinale histologique en cas d'endobrachyœsophage ?
B. Barkia, H. Gdoura, M. Moalla, H. Smaoui, L. Chtourou, M. Boudabous, L. Mnif, A. Amouri (Sfax, TUNISIE)
- P.306 Quand les IPP deviennent à double tranchant : étude observationnelle sur 176 patients
M. Aouroud, H. Aouroud, N. Bouhdoud, O. Nacir, F.E. Lairani, A. Ait Errami, S. Oubaha, Z. Samlani, K. Krati (Marrakech, MAROC)

POSTERS

Œsophage/Estomac

- P.307 Facteurs associés au reflux gastro-œsophagien chez les agriculteurs en milieu rural dans un pays d'Afrique subsaharienne
A.W. Ndjitoyap Ndam⁽¹⁾, A.S. Njifit Manjeli⁽¹⁾, M. Bidjogo⁽²⁾, E.P. Tchoumi Leuwat⁽¹⁾, P. Talla⁽¹⁾, M.P. Kowo⁽¹⁾, O. Njoya⁽¹⁾, F. Ankouane⁽¹⁾, N.E.C. Ndam⁽¹⁾, (1) Yaoundé, CAMEROUN, (2) Douala, CAMEROUN
- P.308 Résistance aux traitements d'éradication d'*Helicobacter pylori* chez les patients présentant une dyspepsie chronique
M. Aouroud, H. Aouroud, F. Machayi, O. Nacir, F.E. Lairani, A. Ait Errami, S. Oubaha, Z. Samlani, K. Krati (Marrakech, MAROC)
- P.309 *H. pylori* et maladie cœliaque : association fortuite ou interaction pathologique ?
M. Fartmissi, H. Fouad, Z. Boukhal, F.Z. El Rhaoussi, M. Tahiri, W. Hliwa, A. Bellabah, W. Badre (Casablanca, MAROC)
- P.310 Reflux gastro-œsophagien : quand le soulagement devient dépendance
H. Aouroud, M. Aouroud, F.E. Lairani, O. Nacir, A. Ait Errami, S. Oubaha, Z. Samlani, K. Krati (Marrakech, MAROC)
- P.311 Prothèse œsophagienne : expérience d'un centre hospitalier sur 10 ans
L. Marhraoui⁽¹⁾, A. Salhi⁽²⁾, M.D. Ngo⁽²⁾, S. Dautreme⁽²⁾, D. Pop⁽²⁾, R. Petit⁽²⁾, (1) Fès, MAROC, (2) Dieppe
- P.312 Caractéristiques morphologiques et histologiques des polypes gastriques
A. Oueslati, H. Yacoub, D. Cherif, H. Debbabi, H. Hassine, H. Kchir, N. Maamouri (Tunis, TUNISIE)
- P.313 Caractéristiques cliniques, endoscopiques et histologiques de l'infection à *Helicobacter pylori*
A. Oueslati⁽¹⁾, S. Bostani⁽¹⁾, M. Ghanem⁽¹⁾, C. Ben Mehrez⁽²⁾, M. Mtir⁽¹⁾, K. Boughoula⁽¹⁾, S. Bizid⁽¹⁾, R. Bouali⁽¹⁾, H. Ben Abdallah⁽¹⁾, (1) Tunis, TUNISIE, (2) Ariana, TUNISIE

POSTERS

Oncologie digestive

- P.314** Rechallenge par inhibiteur de BRAF et anti-EGFR chez des patients atteints d'un cancer colorectal métastatique avec mutation BRAF V600E : une étude multicentrique de l'AGEO
C. Gallois⁽¹⁾, P. Giro⁽²⁾, L. Mas⁽¹⁾, J. Lavolé⁽³⁾, G. Goujon⁽¹⁾, R. Colle⁽¹⁾, R. Guimbaud⁽⁴⁾, J. Taïeb⁽¹⁾, F. Sullo⁽¹⁾, (1) Paris, (2) Nantes, (3) Clichy, (4) Toulouse
- P.315** Impact du diabète et du contrôle glycémique (HbA1c) sur le risque d'adénome et de cancer colorectal
L. Abi Khalil, P. Wehbe, A. Kahwagi, B. Younes, J. Azar, J. Rached Njeim, E. Mahfouz, J. Amara, K. Honein, R. Slim, C. Yaghi (Beyrouth, LIBAN)
- P.316** Efficacité et tolérance du switch du cétuximab vers le panitumumab au cours du traitement par encorafénib dans les cancers colorectaux métastatiques BRAF V600E : étude internationale multicentrique du groupe AGEO
A. Gandini⁽¹⁾, V. Probst⁽²⁾, M. Landi⁽³⁾, M.C. De Grandis⁽⁴⁾, P. Giro⁽⁵⁾, M. Decraecker⁽⁶⁾, A. Pastorino⁽⁷⁾, L. Grados⁽⁸⁾, L. Sayah⁽⁹⁾, I. Trouilloud⁽¹⁰⁾, D. Tougeron⁽¹⁰⁾, J. Taïeb⁽¹⁾, (1) Paris, (2) Munich, ALLEMAGNE, (3) Pisa, ITALIE, (4) Padoue, ITALIE, (5) La Roche-sur-Yon, (6) Bordeaux, (7) Gênes, ITALIE, (8) Amiens, (9) Nancy, (10) Poitiers
- P.317** Valeur pronostique de la signalisation calcique mitochondriale dans le cancer colorectal : analyse ancillaire de l'essai PRODIGE 13
R. Chautard⁽¹⁾, G. Fromont⁽²⁾, E. Barbier⁽³⁾, T. Lecomte⁽¹⁾, F. Bibeau⁽⁴⁾, C. Lepage⁽³⁾, M. Guéguinou⁽¹⁾, (1) Tours, (2) Orléans, (3) Dijon, (4) Besançon
- P.318** Intérêt des facteurs de croissance granulocytaires (GCSF) en prévention primaire de la survenue d'une neutropénie de grade 3-4 sous TAS 102 ± bévacizumab dans le cancer colorectal métastatique (CCRM)
L. Samat⁽¹⁾, N. Williet⁽¹⁾, P. Artru⁽²⁾, L. Saban-Roche⁽³⁾, H. Boutallaka⁽¹⁾, S. Mohamed⁽¹⁾, J.M. Phelip⁽¹⁾, (1) Saint-Étienne, (2) Lyon, (3) Saint-Priest-en-Jarez
- P.319** #DépisteTesDarons
S. de Retz (Paris)
- P.320** Définition d'une signature pronostique du cancer du côlon basée sur l'activation ectopique de gènes
S. Valmary-Degano, A. Spinelli, S. Rousseaux, A.L. Vitte, M.H. Laverrière, S. Khochbin, E. Flin (Grenoble)
- P.322** Biomarqueurs pronostiques et/ou prédictifs chez les patients atteints d'un cancer colorectal métastatique réfractaire traités par trifluridine/tipiracil
T. Vigé⁽¹⁾, P. Laurent-Puig⁽¹⁾, O. Bouché⁽²⁾, I. Trouilloud⁽¹⁾, M.L. Garcia⁽¹⁾, D. Vernerey⁽³⁾, C. Boisson⁽³⁾, V. Hautefeuille⁽⁴⁾, M. Laly⁽⁵⁾, Y. Rinaldi⁽⁶⁾, C. Fenieux⁽⁷⁾, D. Smith⁽⁸⁾, J. Desrame⁽⁹⁾, C. Lecaille⁽⁹⁾, B. Chibaudel⁽¹⁰⁾, J.P. Wagner⁽¹¹⁾, P. Texereau⁽¹²⁾, A. Vienot⁽³⁾, D. Tougeron⁽¹³⁾, C. Borg⁽³⁾, J.B. Bachet⁽¹⁾, (1) Paris, (2) Reims, (3) Besançon, (4) Amiens, (5) La Roche-sur-Yon, (6) Marseille, (7) Créteil, (8) Bordeaux, (9) Lyon, (10) Levallois-Perret, (11) Dunkerque, (12) Mont-de-Marsan, (13) Poitiers

POSTERS

Oncologie digestive

- P.323 Efficacité et tolérance de la chimiothérapie intra-artérielle hépatique en traitement d'intensification ou de rattrapage dans le cancer colorectal métastatique : analyse rétrospective d'un centre expert
A. Gandini, F. Lipsich, J. Netter-Coti, W. Lahlou, C. Lepere, X. Guerra, O. Pellerin, J. Taïeb, T. Boeken, C. Gallois (Paris)
- P.324 Validation de la version française du LARS-score : propriétés psychométriques
R. Morello, A. Alves, O. Dejardin, V. Bouvier (Caen)
- P.325 Évaluation prospective des performances de biomarqueurs protéiques sériques pour la détection de néoplasie colorectale avancée : étude COLODIAG
A. Grancher⁽¹⁾, H. Girot⁽¹⁾, J.P. Roperch⁽²⁾, C. Guillou⁽¹⁾, S. Manfredi⁽³⁾, A. Di Fiore⁽¹⁾, K. Bouhier-Leporrier⁽⁴⁾, C. Hennion⁽²⁾, P. Cosette⁽¹⁾, P. Michel⁽¹⁾, G. Launoy⁽⁴⁾, F. Di Fiore⁽¹⁾, L. Guittet⁽⁴⁾, (1) Rouen, (2) Miserey, (3) Dijon, (4) Caen
- P.326 Quels patients sélectionner pour une prise en charge ambulatoire pour fermeture de stomie par voie élective dans un contexte oncologique ?
J. Deyrat⁽¹⁾, T.T. Albert⁽²⁾, E. Fernandez-De-Sevilla⁽²⁾, L. Benhaim⁽²⁾, M. Gelli, C. Honore⁽²⁾, M. Faron⁽²⁾, I. Sourrouille⁽²⁾, (1) Paris, (2) Villejuif
- P.327 Caractéristiques cliniques et moléculaires du cancer colorectal chez les sujets jeunes : une étude rétrospective monocentrique
E. Akoury, C. Smolenschi, T. Pudlarz, N. Masri, A. Hollebecque, V. Boige, E. El Rawadi, A. Tarabay, A. Fuerea, M. Valéry, M. Ducreux, A. Boileve (Villejuif)
- P.328 Efficacité et toxicité de la radiothérapie hypofractionnée dans le cancer du rectum localement avancé : une méta-analyse
N. Samai (Oran, ALGÉRIE)
- P.329 Impact d'un courrier de rappel sur le suivi par coloscopie des personnes à haut risque de cancer colorectal
L. Vecchiato⁽¹⁾, C. Exbrayat⁽²⁾, P. Soler-Michel⁽¹⁾, T. Ponchon⁽¹⁾, (1) Lyon, (2) Meylan
- P.330 Étude du recours à la biologie moléculaire tumorale dans la prise en charge du cancer colorectal à l'échelle d'une région
T. Lecomte⁽¹⁾, A. Jean-Baptiste⁽¹⁾, S. Bruère⁽¹⁾, A. Tallet⁽¹⁾, S. Guyétant⁽¹⁾, T. Guéry⁽²⁾, R. Carboni⁽³⁾, J.P. Lagasse⁽²⁾, G. Deest⁽³⁾, A. Boulet⁽³⁾, A. Landau⁽⁴⁾, D. Fallik⁽⁵⁾, A. Petereau⁽¹⁾, A. Herber-Mayne⁽⁶⁾, M. Rifard⁽⁷⁾, P. Combe⁽⁸⁾, J. Tchuénbou⁽⁸⁾, S. Féau-Lecerf⁽⁹⁾, R. Chautard⁽¹⁾, C. Lefebvre, P. Laplaige⁽¹⁰⁾, (1) Tours, (2) Orléans, (3) Chateauroux, (4) Dreux, (5) Gien, (6) Chartres, (7) Bourges, (8) Chambray-Lès-Tours, (9) Saint-Cyr-sur-Loire, (10) La Chaussée-Saint-Victor
- P.331 Délais d'attente pour la coloscopie selon la pathologie finale pour optimiser un formulaire de référence en coloscopie
A. Barkun⁽¹⁾, S. Aprikian⁽¹⁾, C. Hansen-Barkun⁽¹⁾, N. Milky⁽¹⁾, K. Shanahan⁽¹⁾, J. Beauchesne-Blanchet⁽¹⁾, M. Martel⁽¹⁾, C. Ménard⁽²⁾, D. Von Renteln⁽¹⁾, M. Bardou⁽³⁾, (1) Montréal, CANADA, (2) Sherbrooke, CANADA, (3) Dijon

POSTERS

Oncologie digestive

- P.332 Impact des réformes organisationnelles sur la participation et le parcours post-test de dépistage organisé du cancer colorectal en Île-de-France : analyse par régression segmentée et approche quasi-expérimentale
A. Koivogui⁽¹⁾, P. Mensah⁽¹⁾, S. Saifi⁽¹⁾, H. Ait-Hadad⁽¹⁾, C. Altman⁽²⁾, (1) Paris, (2) Le Kremlin-Bicêtre
- P.333 Monoxyde d'azote : un biomarqueur émergent pour la détection et le pronostic du cancer du côlon
R.S. Boussa, M. Amri, I. Soufil, H. Belguendouz, M.F. Guerni, L. Khelifi, H. Chatter, B. Latreche, A. Slimani, N. Sid Idris, C. Touil-Boukoffa (Alger, ALGÉRIE)
- P.334 Identification de nouvelles signatures pronostiques du cancer du côlon non métastatique par analyse transcriptomique spatiale
A. Cazelles⁽¹⁾, C. Pilati⁽¹⁾, D. Le Corre⁽¹⁾, G. Cabrejas⁽¹⁾, M. Sroussi⁽¹⁾, C. Mulot⁽¹⁾, C. Gallois⁽¹⁾, G. Manceau⁽¹⁾, M. Karoui⁽¹⁾, I. Hernández-Verdin⁽¹⁾, A. Bougouin⁽¹⁾, F. Wolf-Herman⁽¹⁾, A. de Reyniès⁽¹⁾, C. Lepage⁽²⁾, T. André⁽¹⁾, J.F. Emile⁽³⁾, T. Hirsch⁽¹⁾, J. Taïeb⁽¹⁾, P. Laurent-Puig⁽¹⁾, S. Mouillet-Richard⁽¹⁾, (1) Paris, (2) Dijon, (3) Boulogne-Billancourt
- P.335 Tumeurs digestives MSI/dMMR sous immunothérapie : une efficacité confirmée en vie réelle
E. Grapinet⁽¹⁾, M. Decraecker⁽¹⁾, J.F. Blanc⁽¹⁾, V. Aurillac⁽²⁾, (1) Bordeaux, (2) Pessac
- P.336 Effet de l'apport sodé sur la pression artérielle lors du traitement par bevacizumab : étude pilote SAVE
T. Lecomte, V. Cuplov, M. Caulet, M. Chamboux, B. Largeau, T. Flament, M.A. By, H. Vegas, O. Le Tilly, J.M. Halimi, T. Bejan-Angoulvant (Tours)
- P.337 Délais de coloscopie après un test immunologique fécal (FIT) positif dans un CHU : étude observationnelle rétrospective monocentrique du parcours patient
S. Vultaggio, S. Manfredi (Dijon)
- P.338 Étude rétrospective des traitements administrés en France dans le traitement du cancer colorectal métastatique (CCRm) utilisant les données du PMSI (Programme de Médicalisation des Systèmes d'Information)
E. Arnee⁽¹⁾, M. Ducros⁽¹⁾, O. Chibani⁽²⁾, B. Mazaleyrat⁽²⁾, (1) Boulogne-Billancourt, (2) Courbevoie
- P.339 Déterminants du type d'établissement pour la réalisation de la coloscopie après un dépistage du cancer colorectal anormal : étude populationnelle à partir du Système National des Données de Santé
B. Martinez, L. Launay, L. Guittet (Caen)
- P.340 La part des coloscopies du programme de dépistage organisé du cancer colorectal est très faible en France et devrait être augmentée
B. Denis⁽¹⁾, J. Plaine⁽²⁾, C. Quintin⁽²⁾, (1) Colmar, (2) Saint-Maurice

POSTERS

Oncologie digestive

- P.341 Lymphadenectomie mésorectale robot-assistée, guidée par le vert d'indocyanine, pour l'adénocarcinome rectal T1 agressif
P. Rouanet, N. Flori, A. Houmada, L. Khellaf, C. Taoum (Montpellier)
- P.342 5-Fluorouracile associé au panitumumab et au sotorasib en première ligne de traitement des patients atteints d'un cancer colorectal non résécable avec mutation KRAS G12C, inéligibles à une bi-chimiothérapie : étude COLOSOTO (ENGIC 01, PRODIGE 107, FFCD 23)
A. Grancher⁽¹⁾, J. Taïeb⁽²⁾, M. Rosario Vidal Tocino⁽³⁾, K. Le Malicot⁽⁴⁾, M. Landi⁽⁵⁾, A. Ballhausen⁽⁶⁾, A. Taravella⁽⁶⁾, A. Alig⁽⁶⁾, E. Soularue⁽⁷⁾, C. Gallois⁽²⁾, T. Mazard⁽⁸⁾, T. Aparicio⁽²⁾, L. Kochen⁽⁹⁾, M. Guarssifi⁽⁴⁾, C. Cremolini⁽⁵⁾, D.P. Modest⁽⁶⁾, D. Tougeron⁽¹⁰⁾, J. Sastre⁽¹¹⁾, (1) Rouen, (2) Paris, (3) Salamanque, ESPAGNE, (4) Dijon, (5) Pise, ITALIE, (6) Berlin, ALLEMAGNE, (7) Le Kremlin-Bicêtre, (8) Montpellier, (9) Francfort, ALLEMAGNE, (10) Poitiers, (11) Madrid, ESPAGNE
- P.343 Évolution du dépistage d'instabilité microsatellitaire dans le cancer colorectal au sein d'une cohorte populationnelle en France au cours des années précédant les recommandations officielles
S. Wilson, L. Guittet, J. Gardy, A. Alves, B. Dupont, O. Dejardin, V. Bouvier (Caen)
- P.344 Etude rétrospective sur les cancers colorectaux post-coloscopie au sein d'un centre d'endoscopie
J. Lacroute, I. Tchoumak, B. Dirrenberger, P. Lévy, J. Huppertz, A. Derlon, O. Gronier (Strasbourg)
- P.345 Place et acceptabilité de la nutrition entérale dans la prise en charge de la dénutrition du patient atteint de cancer
G. Ulmann⁽¹⁾, A. Fakhoury⁽¹⁾, J.B. Bachet⁽²⁾, F. Clatot⁽³⁾, M. Deberne⁽²⁾, C. Decroisette⁽⁴⁾, N. Jovenin⁽⁵⁾, M.E. Rougé-Bugat⁽⁶⁾, P. Senesse⁽⁷⁾, H. Valque⁽⁸⁾, M. Wingler⁽⁹⁾, C. David-Basei⁽¹⁾, (1) Rueil-Malmaison, (2) Paris, (3) Rouen, (4) Lyon, (5) Bezzannes, (6) Toulouse, (7) Montpellier, (8) Beaurains, (9) Metz
- P.346 Performance comparative de l'intelligence artificielle et des radiologues dans l'interprétation tomodensitométrique du cancer colorectal
H. Aksim, M. Belhamdiya, R. Akka (Marrakech, MAROC)
- P.347 Évolution du cancer colorectal au Liban (2001–2024) : analyse de 24 ans
P. Haddad, F. Hsayan, H. Al Mokdad, A. Geagea, A. Abourached (Beyrouth, LIBAN)
- P.348 Dépistage du cancer colorectal par test immunologique fécal (FIT) : expérience et analyse des résultats d'un centre hospitalier français
A. Achemlal, A. Caldiero, J. Coelho, X. Amiot, I. Popa (Paris)
- P.349 Syndrome métabolique et cancer colorectal : quel impact sur les caractéristiques tumorales et le pronostic ?
R. Rejeb, G. Gharbi, M. Mahmoudi, A. Ben Mohamed, M. Yakoubi, A. Khsiba, M. Medhioub, L. Hamzaoui, (Nabeul, TUNISIE)

POSTERS

Oncologie digestive

- P.350 Facteurs prédictifs de dysplasie dans les adénomes colorectaux**
S. Izandaz, S. Amazguiou, A. Akjay, H. Ouaya, H. Meyiz, I. Mellouki (Tanger, MAROC)
- P.351 Profil des polypes colorectaux chez les patients porteurs de cancer colorectal**
M. Faiz, Z. Malki, S. Giotfisiou, F. Elgraoui, J.B. Mamalhy, M. Mohammadi (Rabat, MAROC)
- P.352 COLOPOP : biobanque populationnelle de cancers coliques réséqués à visée curative**
C. Lepage⁽¹⁾, V. Jooste⁽¹⁾, L. Martin⁽¹⁾, A. Bonnin⁽¹⁾, J. Marechal⁽¹⁾, B. Tournier⁽¹⁾, N. Sabour⁽¹⁾, D. Gonzalez⁽¹⁾, P. Chababreysse⁽²⁾, L. Arnould⁽¹⁾, A.M. Bouvier⁽¹⁾, (1) Dijon, (2) Lyon
- P.353 Prévenir plutôt que guérir : l'impact majeur de la polypectomie sur le cancer colorectal**
J. Ezzine, H. Aouroud, O. Nacir, F.E. Lairani, A. Ait Errami, S. Oubaha, Z. Samiani, K. Krati (Marrakech, MAROC)
- P.354 Tislélizumab + chimiothérapie par rapport à placebo + chimiothérapie chez les patients atteints d'un carcinome épidermoïde de l'œsophage localement avancé : analyse du sous-groupe RATIONALE-306**
D. Tougeron⁽¹⁾, E. Van Cutsem⁽²⁾, J. Xu⁽³⁾, E. Raymond⁽⁴⁾, R. Hubner⁽⁵⁾, H. Yoon⁽⁶⁾, K. Kato⁽⁷⁾, L. Wyrwicz⁽⁸⁾, S.R. Park⁽⁹⁾, P. Jimenez Fonseca⁽¹⁰⁾, T. Kojima⁽¹¹⁾, R. Ishihara⁽¹²⁾, A. Avallone⁽¹³⁾, R.A. Pazo Cid⁽¹⁴⁾, S. Xu⁽¹⁵⁾, S. Yan⁽³⁾, J. Shi⁽³⁾, L. Kong⁽¹⁶⁾, F. Lordick⁽¹⁶⁾, (1) Poitiers, (2) Louvain, BELGIQUE, (3) Beijing, CHINE, (4) Paris, (5) Manchester, ROYAUME-UNI, (6) Rochester, ETATS-UNIS D'AMÉRIQUE, (7) Tokyo, JAPON, (8) Varsovie, POLOGNE, (9) Séoul, RÉPUBLIQUE DE CORÉE, (10) Oviedo, ESPAGNE, (11) Chiba, JAPON, (12) Osaka, JAPON, (13) Naples, ITALIE, (14) Saragosse, ESPAGNE, (15) Shanghai, CHINE, (16) Leipzig, ALLEMAGNE
- P.355 Anomalies transcriptomiques spécifiques des formes familiales des tumeurs neuroendocrines de l'intestin grêle : une étude du Groupe d'études des Tumeurs Endocrines (GTE-RENATEN)**
T. Hunaut⁽¹⁾, A. Hercent⁽²⁾, L. Gérard⁽³⁾, A. Durand⁽³⁾, T. Walter⁽³⁾, E. Pasmant⁽²⁾, T. Féron⁽⁴⁾, N. Guedj⁽¹⁾, O. Hentic⁽¹⁾, G. Cadiot⁽⁴⁾, J. Cros⁽¹⁾, L. de Mestier⁽¹⁾, (1) Clichy, (2) Paris, (3) Lyon, (4) Reims
- P.357 Impact de l'âge sur l'efficacité et la tolérance du mFOLFIRINOX adjuvant après résection d'un adénocarcinome pancréatique : une étude multicentrique de l'AGEO**
A. Besson⁽¹⁾, P. Artru⁽²⁾, S. Mebarki⁽¹⁾, A.L. Védie⁽³⁾, A. Turpin⁽⁴⁾, E. Boisteau⁽⁵⁾, A. Pellat⁽¹⁾, C. Fenieux⁽⁶⁾, A. Boilève⁽⁷⁾, E. Colle⁽⁷⁾, R. Desgrappes⁽⁸⁾, C. Locher⁽⁹⁾, G. Goujon⁽¹⁾, E. Ragot⁽¹⁾, J. Taïeb⁽¹⁾, C. Gallois⁽¹⁾, (1) Paris, (2) Lyon, (3) Clichy, (4) Lille, (5) Rennes, (6) Créteil, (7) Villejuif, (8) Saint-Malo, (9) Meaux
- P.358 Impact de la télésurveillance (TLS) en oncologie sur l'état nutritionnel et la qualité de vie (QdV) : étude de vraie vie multicentrique en France et en Belgique**
C. Neuzillet⁽¹⁾, F. Scotté⁽²⁾, E.E. Molina Beltran⁽¹⁾, M. Delaye⁽¹⁾, B. Raynard⁽²⁾, D. Cardenas⁽²⁾, A. Yazigi⁽³⁾, M. Hilmi⁽¹⁾, L. Polastro⁽⁴⁾, C. David-Basei⁽⁵⁾, G. Ulmann⁽⁵⁾, E. Heuzé⁽⁶⁾, F. Duhoux⁽⁴⁾, M.A. Borinelli-Franzoi⁽²⁾, G.M. Camilleri⁽²⁾, M. Valéry⁽²⁾, (1) Saint-Cloud, (2) Villejuif, (3) Paris, (4) Bruxelles, BELGIQUE, (5) Rueil-Malmaison, (6) Saint-Ouen

POSTERS

Oncologie digestive

- P.359 **Cartographier le multivers des cancers pancréatiques exocrines rares : stratification histomoléculaire d'une cohorte d'un centre français d'oncologie digestive**
A. Besson⁽¹⁾, M.A. Bani⁽²⁾, C. Smolenschi⁽²⁾, P. Dartigues⁽²⁾, A. Hollebecque⁽²⁾, G.M. Camilleri⁽²⁾, L. Diebakate⁽²⁾, A. Megherbi⁽²⁾, V. Boige⁽²⁾, T. Pudlzar⁽²⁾, M. Valéry⁽²⁾, A. Fuerea⁽²⁾, M. Gelli⁽²⁾, E. Fernandez-De-Sevilla⁽²⁾, M. Ducreux⁽²⁾, A. Boilève⁽²⁾, (1) Paris, (2) Villejuif
- P.360 **Efficacité en vie réelle de la première ligne dans les adénocarcinomes du pancréas métastatiques**
M. Debiais, A. Tarabay, S. Blanchet-Deverly, G.M. Camilleri, A. Megherbi, L. Diebakate, M. Collin, A. Hollebecque, C. Smolenschi, M. Valéry, T. Pudlzar, A. Fuerea, V. Boige, M. Ducreux, A. Boilève (Villejuif)
- P.361 **Relation concentration du ramucirumab et survie chez les patients traités pour un adénocarcinome œso-gastrique avancé : étude ancillaire de l'essai PRODIGE 55-FFCD-SOCRATE**
T. Lecomte⁽¹⁾, O. Le Tilly⁽¹⁾, C. Flambard⁽²⁾, M.P. Galais⁽²⁾, D. Lopez-Trabada-Ataz⁽³⁾, T. Aparicio⁽³⁾, P.L. Etienne⁽⁴⁾, D. Tougeron⁽⁵⁾, O. Bouché⁽⁶⁾, C. Desvignes⁽⁷⁾, E. François⁽⁷⁾, C. Louvet⁽⁸⁾, T. Bejan-Angoulvant⁽¹⁾, G. Paintaud⁽¹⁾, D. Ternant⁽¹⁾, A. Lièvre⁽⁸⁾, (1) Tours, (2) Caen, (3) Paris, (4) Plérin, (5) Poitiers, (6) Reims, (7) Nice, (8) Rennes
- P.362 **Évaluation de l'intérêt d'une polychimiothérapie par XELOXIRI-3 chez des patients âgés ou fragiles atteints d'un adénocarcinome pancréatique avancé : étude ALIX**
I. Leveque, A. Vienot, M. Kroemer, L. Vuitton, M. Stouvenot, C. Borg (Besançon)
- P.363 **Etude de la composition corporelle chez les patients traités par (chimio) embolisation hépatique suivie d'un traitement par évérolimus pour une tumeur neuroendocrine digestive métastatique**
M. Cristofoli⁽¹⁾, A. Dolly⁽¹⁾, C. Lepage⁽²⁾, E. Barbier⁽²⁾, R. Coriat⁽³⁾, F.X. Caroli-Bosc⁽⁴⁾, E. Baudin⁽⁵⁾, J. Hadoux⁽⁶⁾, G. Cadiot⁽⁷⁾, K. Bouhier-Leporrier⁽⁷⁾, M. Duluc⁽⁸⁾, C. Lepere⁽⁹⁾, O. Hentic⁽⁹⁾, F. Di Fiore⁽¹⁰⁾, D. Smith⁽¹¹⁾, C. Petorin⁽¹²⁾, T. Aparicio⁽³⁾, A.C. Dupont-Gossart⁽¹³⁾, R. Guimbaud⁽¹⁴⁾, T. Walter⁽¹⁵⁾, T. Lecomte⁽¹⁾, (1) Tours, (2) Dijon, (3) Paris, (4) Angers, (5) Villejuif, (6) Reims, (7) Caen, (8) Marseille, (9) Clichy, (10) Rouen, (11) Bordeaux, (12) Clermont-Ferrand, (13) Besançon, (14) Toulouse, (15) Lyon
- P.364 **Évaluation rétrospective monocentrique du schéma GEMNAB en seconde ligne dans le cancer du pancréas métastatique : comparaison avec l'étude GEMPAX**
A. Zennou, S. Mohamed, H. Boutallaka, J.M. Phelip, N. Williet (Saint-Étienne)
- P.365 **Etude ReCAP Tou : rechallenge des alkylants chez des patients traités pour une tumeur neuroendocrine bien différenciée avancée**
S. El Hachem, C. Couteau, M. Danjoux, L. Dierickx, J. Selves, N. Carrere, R. Guimbaud, M. Jaffrelot (Toulouse)

POSTERS

Oncologie digestive

- P.366** Impact du parcours de diagnostic rapide des cancers pancréatiques et hépatiques : comment améliorer la prise en charge des patients
M. Valéry, E. Fernandez-De-Sevilla, A. Verchain, R. Barbe, S. Coscone, T. Pudlarz, C. Smolenschi, A. Tarabay, V. Boige, G.M. Camilleri, L. Diebakate, A. Megherbi, B. Bonnet, P. Beunon, H. Belkhodja, R. Lesourd, M. Collard, P. Dartigues, M.A. Bani, L. Tselikas, M. Ducreux, Y. Menu, A. Boilève, M. Gelli (Villejuif)
- P.367** Efficacité et tolérance du protocole gemcitabine-cisplatine-durvalumab en première ligne chez les patients âgés atteints de cholangiocarcinome avancé : analyse intermédiaire d'une étude multicentrique rétro-prospective
L. Avoic⁽¹⁾, N. Williet⁽¹⁾, P. Artru⁽²⁾, L. Saban-Roche⁽¹⁾, G. Roth⁽³⁾, J.M. Phelip⁽¹⁾, (1) Saint-Étienne, (2) Lyon, (3) Grenoble
- P.368** Mélanome anorectal : l'émergence de l'immunothérapie a-t-elle amélioré le pronostic oncologique ?
M. Collard, D. Belkadi-Sadou, G. Tomasic, C. Robert, I. Sourrouille (Villejuif)
- P.369** Caractérisation clinico-génomique et impact pronostique des métastases osseuses dans l'adénocarcinome canalaire du pancréas
C. Benmatallah, B. Bonnet, C. Smolenschi, A. Hollebecque, M. Valéry, T. Pudlarz, A. Tarabay, A. Fuerea, G.M. Camilleri, A. Megherbi, M. Debiais, L. Diebakate, V. Boige, M. Ducreux, A. Boilève (Villejuif)
- P.370** Cholangiocarcinome intra-hépatique et cirrhose : données de vie réelle concernant les maladies du foie, la stratégie de traitement et le pronostic. Une étude française multicentrique
M. Farrugia⁽¹⁾, A. Gonzalez⁽²⁾, G. Pénaranda⁽²⁾, A.C. Frin⁽¹⁾, A. Tran⁽¹⁾, R. Anty⁽¹⁾, X. Adhoute⁽²⁾, (1) Nice, (2) Marseille
- P.371** Impact des stratégies néoadjuvantes et adjuvantes sur le pronostic du cancer du pancréas non métastatique. Etude en vie réelle
S. Blanchet-Deverly⁽¹⁾, M. Debiais⁽²⁾, M. Ducreux⁽²⁾, A. Tarabay⁽²⁾, A. Hollebecque⁽²⁾, C. Smolenschi⁽²⁾, M. Valéry⁽²⁾, T. Pudlarz⁽²⁾, A. Fuerea⁽²⁾, V. Boige⁽²⁾, A. Megherbi⁽²⁾, L. Diebakate⁽²⁾, G.M. Camilleri⁽²⁾, A. Boilève⁽²⁾, (1) Paris, (2) Villejuif
- P.372** Le délai diagnostique et avant initiation du traitement ont-ils une importance ? Analyse de survie dans le cancer du pancréas
G.M. Camilleri⁽¹⁾, M. Valéry⁽¹⁾, A. Lambert⁽²⁾, S. Blanchet-Deverly⁽¹⁾, M. Debiais⁽¹⁾, A. Megherbi⁽¹⁾, L. Diebakate⁽¹⁾, A. Tarabay⁽¹⁾, A. Hollebecque⁽¹⁾, C. Smolenschi⁽¹⁾, T. Pudlarz⁽¹⁾, A. Fuerea⁽¹⁾, V. Boige⁽¹⁾, M. Ducreux⁽¹⁾, A. Boilève⁽¹⁾, (1) Villejuif, (2) Vandœuvre-lès-Nancy
- P.373** CéréPanc : cohorte AGEO de patients atteints d'un adénocarcinome du pancréas avec atteinte centrale secondaire
C. Evrard⁽¹⁾, A. Boilève⁽²⁾, M. Muller⁽³⁾, A.L. Védie⁽⁴⁾, L. Aguilera Munoz⁽⁵⁾, P. Girot⁽⁶⁾, P. Artru⁽⁶⁾, E. Hafliger⁽⁷⁾, A. Turpin⁽⁸⁾, G. Roth⁽⁹⁾, C. Lepage⁽¹⁰⁾, A. Grancher⁽¹¹⁾, C. Locher⁽¹²⁾, D. Tougeron⁽¹⁾, (1) Poitiers, (2) Villejuif, (3) Nancy, (4) Clichy, (5) Nantes, (6) Lyon, (7) Paris, (8) Lille, (9) Grenoble, (10) Dijon, (11) Rouen, (12) Meaux

POSTERS

Oncologie digestive

- P.374 Impact pronostique de la dénutrition, de l'index musculaire squelettique et de l'index de tissu adipeux intramusculaire chez les patients traités par chimiothérapie péri-opératoire pour un adénocarcinome œso-gastrique résécable
E. Vo Quang, A. Mariani, C. Rives-Lange, M. Pizzamiglio, A. Saltel, C. Broudin, C. Gallois, L. Fournier, A. Zaanani (Paris)
- P.375 Qualité de vie à long terme et analyse de l'impact psychologique et social de la maladie et des traitements chez les patients guéris d'un cancer digestif : résultats d'une étude monocentrique réalisée chez des patients traités il y a plus de 8 ans
T. Chalvin⁽¹⁾, G. Perkins⁽¹⁾, T. Grainville⁽¹⁾, E. Boisteau⁽¹⁾, J. Goetgheluck⁽¹⁾, A. Dujardin⁽¹⁾, C. Trihan⁽¹⁾, C. Dupuis⁽¹⁾, C. Sarrauste de Menthère⁽²⁾, A. Lièvre⁽¹⁾, (1) Rennes, (2) Montpellier
- P.376 Traitement de deuxième ligne des adénocarcinomes pancréatiques après échappement sous maintenance par fluoropyrimidine : étude GEMSWITCH
C. Lataste, T. Pace-Loos, R. Schiappa, L. Marie, C. Jaraudias, E. Chamorey, L. Evesque (Nice)
- P.377 Impact d'une évaluation nutritionnelle systématique à l'initiation de la première ligne de chimiothérapie par FOLFIRINOX sur l'état nutritionnel et la survie des patients atteints d'un cancer du pancréas métastatique
R. Glacet-Combes, F. Christy, A. Parzy, S. Tighilet, F. Cherifi, K. Bouhier-Leporrier, B. Dupont, M.A. Piquet, A.L. Bignon (Caen)
- P.378 Efficacité de l'immunothérapie péri-opératoire dans le cancer gastrique résécable : une méta-analyse
N. Samai (Oran, ALGÉRIE)
- P.379 Recours aux soins palliatifs et impact sur la survie après arrêt des traitements anticancéreux chez des patients atteints de néoplasie neuroendocrine de haut grade G3 métastatique
M. Perrier⁽¹⁾, L. Laurent⁽¹⁾, A. Durand⁽²⁾, T. Walter⁽²⁾, G. Cadiot⁽¹⁾, H. Brix⁽¹⁾, M. Morizot⁽¹⁾, L. Gérard⁽²⁾, O. Bouché⁽¹⁾, (1) Reims, (2) Lyon
- P.380 Évaluation de la variation de HMGB1 comme biomarqueur de l'hépatotoxicité et de la neurotoxicité induites par oxaliplatine chez les patients atteints de cancer digestif : protocole de l'étude HEPATOXALI
A. Rivera, J. Durif, B. Pereira, M. Brailova, M. Gras, C. Darcha, V. Sapin, L. Gau, B. Gillet, B. Mathieu, D. Balayssac, P. Sauvanet, L. Cassagnes, D. Pezet, J. Gagnière, M. Jary (Clermont-Ferrand)
- P.381 Efficacité et toxicité du schéma SOX dans le traitement du cancer gastrique avancé ou métastatique non résécable : étude rétrospective
H.Q. Nguyen, N. Phu-Loc, T.H.D. Phan (Hô Chi Minh-Ville, VIÊT NAM)

POSTERS

Oncologie digestive

- P.382 : Modèle prédictif basé sur l'indice hématologique combiné aux caractéristiques cliniques pour la prédiction des métastases à distance chez les patients atteints de cancer gastrique

N. Tran, D.N.L. Tran, T.H.D. Phan, H.Q. Nguyen (Hô Chi Minh-Ville, VIËT NAM)

- P.383 : PRODIGE102 - FFCD 2201 - SAFE-Eso : étude de phase II évaluant l'efficacité et la tolérance d'un anti PD-1 seul (le tislelizumab) chez les patients âgés non éligibles à la chimiothérapie, présentant un carcinome épidermoïde de l'œsophage avancé

A. Turpin⁽¹⁾, J. Raimbourg⁽²⁾, S. Bouhlal Jourdan⁽³⁾, E. Barbier⁽³⁾, N. Bertrand⁽⁴⁾, B. Pereira⁽⁵⁾, P. Laurent-Puig⁽⁶⁾, C. Laheurte⁽⁷⁾, B. Gillet⁽⁵⁾, A. Aregui⁽⁶⁾, M. Lefèvre⁽⁶⁾, G. Rochette de Lempdes⁽⁶⁾, T. Aparicio⁽⁶⁾, D. Tougeron⁽⁶⁾, M. Jary⁽⁶⁾, (1) Lille, (2) Nantes, (3) Dijon, (4) Rennes, (5) Clermont-Ferrand, (6) Paris, (7) Besançon, (8) Saint-Cloud, (9) Poitiers

POSTERS

Pancréatologie

- P.384 Impact de la sévérité de l'épisode initial sur la survie à 5 ans dans la pancréatite aiguë
J. Lozac'h, A. Briant, T. Chaigneau, A. Meria, M.A. Piquet, J.J. Parienti, B. Dupont (Caen)
- P.385 Influence de l'accès aux soins primaires et des déterminants sociaux de santé sur le délai d'accès à la CPRE et la survie des patients pris en charge pour angiocholite aiguë : une étude rétrospective multicentrique
B. Dupont⁽¹⁾, O. Dejardin⁽¹⁾, W. Kam⁽¹⁾, L. Mosquet⁽¹⁾, R. Gloor⁽¹⁾, D. Laurent⁽²⁾, V. Bouvier⁽¹⁾, M.A. Piquet⁽¹⁾, A. Alves⁽¹⁾, (1) Caen, (2) Argentan
- P.386 Etude du ressenti de la transition enfant-adulte au cours de la pancréatite héréditaire
L. Barez, S. Salmeron, F.I. Habib, L. Laurent, F. Maire, I. Coupa, S. Marellec, V. Rebours (Clichy)
- P.387 Pancréatite aiguë biliaire et récurrence d'évènement biliaire : évaluation des facteurs pronostiques de récurrence au cours d'une étude rétrospective observationnelle unicentrique et proposition d'un score de probabilité de récurrence
M. Censabella, L. Héroin, J. Mirabella, P.Y. Christmann, P. Mayer (Strasbourg)
- P.388 Indice de masse corporelle comme prédicteur de sévérité dans la pancréatite aiguë : étude rétrospective de 402 patients
M. Rahaoui, W. Rabhi, O. El Mqaddem, H. Koulali, A. Zazour, Z. Ismaili, G. Kharrasse (Oujda, MAROC)
- P.389 Impact des facteurs liés au chirurgien sur les complications post-opératoires en chirurgie pancréatique : une scoping review
J. Périnel⁽¹⁾, M. Constant⁽²⁾, J.C. Lifante⁽¹⁾, (1) Lyon, (2) Strasbourg
- P.390 Impact de *Clostridioides difficile* sur la morbidité et la mortalité chirurgicales après une duodéno-pancréatectomie pour cancer du pancréas : une étude de la base de données NSQIP
D. Fady, B. Abdallah (Beyrouth, LIBAN)
- P.391 BISAP et CRP à 48 h : une combinaison simple pour prédire précocement la pancréatite aiguë sévère
M. Cheker, A. Bouayad, A. Lamine, M. Lahlali, L. Nada, A. El Mekkaoui, M. El Yousfi, D.A. Benajah, M. El Abkari, A. Sidi, H. Abid (Fès, MAROC)
- P.392 Impact de la dénutrition sur la sévérité de la pancréatite aiguë : étude rétrospective de 402 cas
M. Rahaoui, B. Rhorbal, O. El Mqaddem, H. Koulali, A. Zazour, Z. Ismaili, G. Kharrasse (Oujda, MAROC)

POSTERS

Pancréatologie

- P.393** Transition de la pancréatite aiguë récurrente d'origine alcoolique vers la pancréatite chronique précoce : étude rétrospective monocentrique réalisée en France grâce à l'imagerie par résonance magnétique
A.I. Coseru⁽¹⁾, F. Khemissa Akouz⁽²⁾, D.E. Floria⁽¹⁾, C. Simiras⁽¹⁾, R. Nemteanu⁽¹⁾, A. Plesa⁽¹⁾, C. Mihai⁽¹⁾, V. Drug⁽¹⁾, (1) Iași, ROUMANIE, (2) Perpignan
- P.394** Impact pronostique de la myostéatose sur le cancer du pancréas
S. Ben Azouz⁽¹⁾, M. Ayari⁽¹⁾, A. Chehaider⁽²⁾, H. Douggui⁽¹⁾, T. Jomni⁽¹⁾, (1) La Marsa, TUNISIE, (2) Tunis, TUNISIE
- P.395** Pancréatite aiguë chez le sujet jeune : une entité distincte ?
M. Rahaoui, B. Rhorbal, O. El Mqaddem, H. Koulali, A. Zazour, Z. Ismaili, G. Kharrasse (Oujda, MAROC)
- P.396** Rentabilité diagnostique de la ponction-biopsie guidée par échoendoscopie des tumeurs solides du pancréas dans un centre hospitalier universitaire : une étude observationnelle rétrospective
P. Saunier, C. Bazin (Dijon)
- P.397** Étiologies des angiocholites : inversion de tendance avec 55 % de causes tumorales
I. Hafid, I. Kenafi, F.E. Jaouhari, A. Faik, S. Harchelkorane, A. Akjay, H. Ouaya, H. Meyiz, I. Mellouki (Tanger, MAROC)
- P.398** Profil et itinéraire des patients hospitalisés pour pancréatite aiguë au CHU de Libreville (2019–2023)
A.A. Engoang (Libreville, GABON)
- P.399** Drainage endoscopique des pseudokystes pancréatiques : expérience du service de gastroentérologie du CHU Mohamed VI de Marrakech
J. Ezzine, H. Aouroud, O. Nacir, F.E. Lairani, A. Ait Errami, S. Oubaha, Z. Samlani, K. Krati (Marrakech, MAROC)